




Catalogue de pièces Parts catalog

SKIDOZER 252 G, DND

CONTRAT/CONTRACT/2TY84-00633



Bombardier tractors and implements are designed and built for maximum performance and long life. All service parts are manufactured with the same care and precision exercised in the production of our machines.

INSTRUCTIONS FOR ORDERING BOMBARDIER PARTS:

- 1 – The illustrations in this parts manual show the typical construction of the different assemblies and, in some cases, may not show the exact parts. However, they represent parts which have the same or a similar function.
- 2 – Always order by part number and description as shown in this manual.
- 3 – Do not order by illustration reference number.
- 4 – State specifically how many parts or assemblies are desired.
- 5 – Do not order pairs or sets.
- 6 – When complete assemblies are ordered, it is not necessary to list the parts that make up the assembly: give only assembly number.
- 7 – Order genuine parts.
- 8 – Give model, serial and identification numbers found on identification plate of your vehicle.
- 9 – Be sure numbers are complete and include the prefix and suffix, if any.
- 10 – For parts such as bolts, nuts, washers and cotters-pins, check if they're not sold by minimum quantity of 5, 10, 15, ... etc. ...
- 11 – It is standard procedure to determine the left and the right hand side of the machine while sitting in the operator's seat.

Bombardier is always there to serve you.

Les tracteurs Bombardier et leurs accessoires sont conçus et fabriqués pour fournir un rendement maximum et conserver une longue durée. Toutes les pièces de rechange sont usinées avec le même soin et la même précision appliqués à la fabrication de nos véhicules.

INSTRUCTIONS POUR COMMANDER LES PIÈCES DE RECHANGE BOMBARDIER:

- 1 – Les photo-montages de ce catalogue de pièces illustrent la construction caractéristique des différents assemblages et peuvent dans certains cas ne pas reproduire les pièces exactement. Ils représentent cependant des pièces qui possèdent une fonction identique ou similaire.
- 2 – Commandez toujours vos pièces selon le numéro et la description donnés dans ce catalogue.
- 3 – Ne commandez pas d'après le numéro de référence à l'illustration.
- 4 – Indiquez précisément le nombre de pièces ou d'ensembles désirés.
- 5 – Ne commandez pas par paires ou assortiments.
- 6 – Lorsque vous commandez des ensembles complets, il n'est pas nécessaire d'énumérer les pièces qui les composent; indiquez seulement le numéro de l'ensemble.
- 7 – Commandez des pièces d'origine.
- 8 – Indiquez le modèle, les numéros de série et d'identification qui se trouvent sur la plaque d'identité de votre véhicule.
- 9 – Assurez-vous que les numéros sont complets et incluent le préfixe et le suffixe, s'il y a lieu.
- 10 – Pour les pièces comme les boulons, écrous, rondelles et goupilles, vérifiez si elles ne se vendent pas par quantité minimum de 5, 10, 15, ... etc. ...
- 11 – Le côté gauche et le côté droit du véhicule est généralement déterminé par rapport à la position normale de l'opérateur sur le siège.

Bombardier est toujours à votre disposition.

INDEX / INDEX

SECTION

General information 1
General information 2
General information 3

Section 00
Section 01
Section 02
Section 03
Section 04
Section 06
Section 07
Section 08
Section 10
Section 11
Section 12
Section 13
Section 14
Section 15
Section 16
Section 17
Section 20
Section 23
Miscellaneous/divers

IMPORTANT

Pour le véhicule SV-252 G DND
portant le numéro de série 50184
0140 (1984)

DESCRIPTION

Information générale/general information
Index/index
Symbole hydraulique/hydraulic symbol

Chenille/track
Commande/drive
Roue/wheel
Suspension/suspension
Boîte de vitesses/transmission
Direction/steering
Frein/brake
Différentiel/differential
Accélérateur/throttle
Arbre de commande/propeller shaft
Moteur/engine
Carburant/fuel
Échappement/exhaust
Système électrique/electrical
Refroidissement/cooling
Carrosserie/body
Barre d'attelage/draw bar
Boîtier de transfert/transfer case
Outil et décalque/tool & decal

IMPORTANT

For SV-252 G DND vehicle with serial number 50184
0140 (1984)

SYMBOLE HYDRAULIQUE/HYDRAULIC SYMBOL

MAIN OR WORKING LINE
CONDUIT PRINCIPAL OU DE COMMANDE

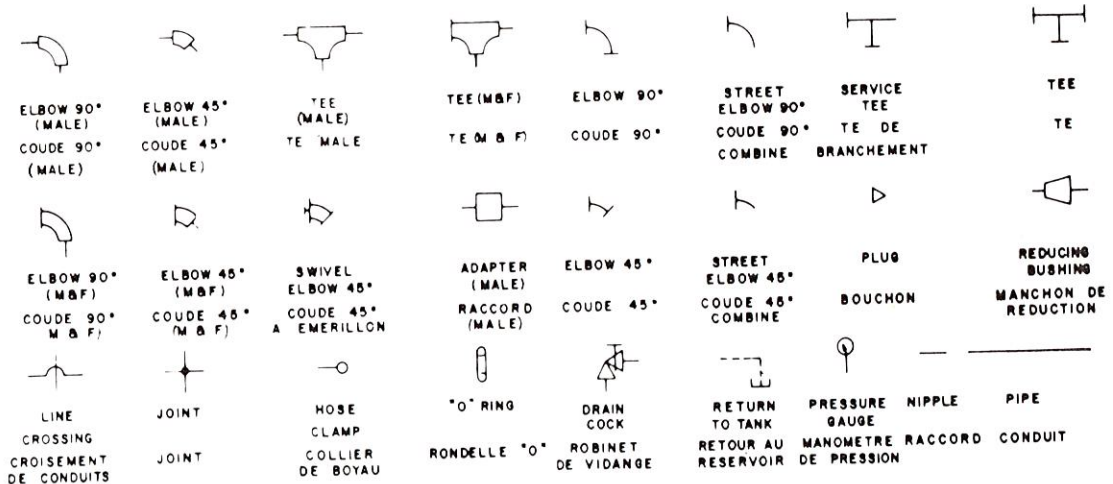
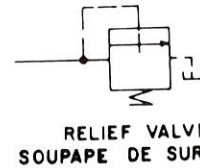
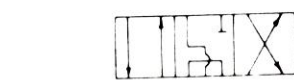
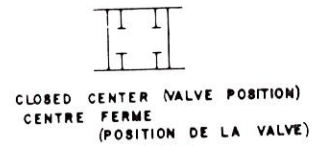
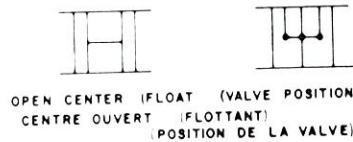
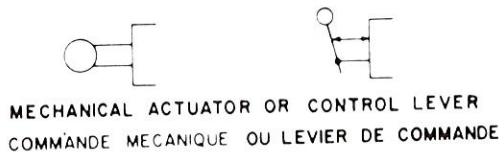
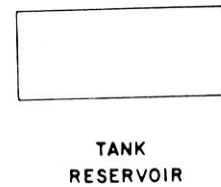
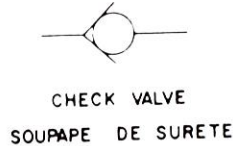
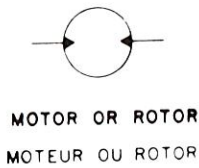
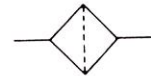
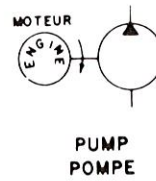
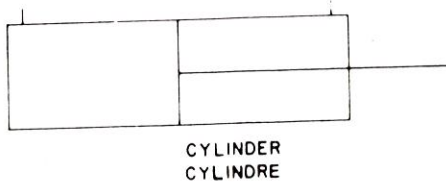
(FEMALE) H.P. HOSE (MALE)
(FEMELLE) CONDUIT H.P. (MALE)

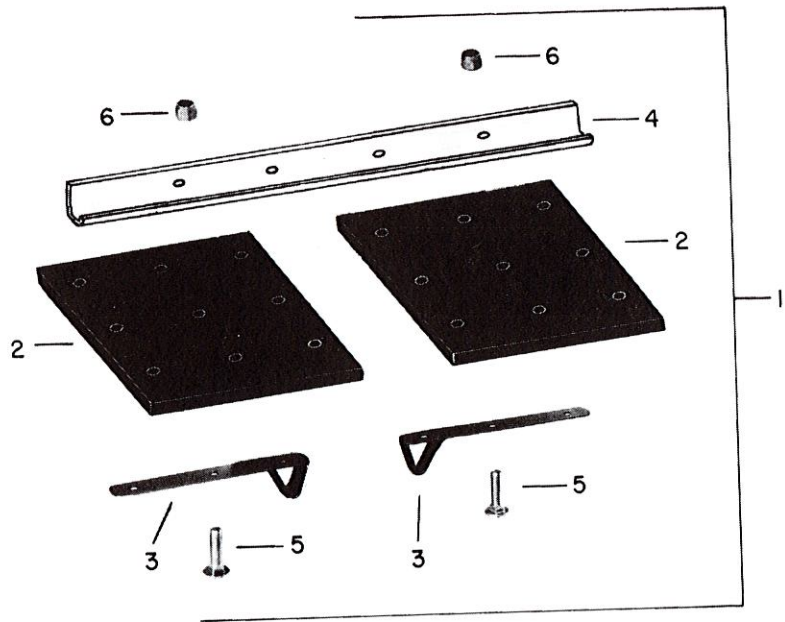
RETURN HOSE
CONDUIT DE RETOUR

PILOT LINE
CONDUIT DE DERIVATION

ENCLOSURE OUTLINE
CONTOUR

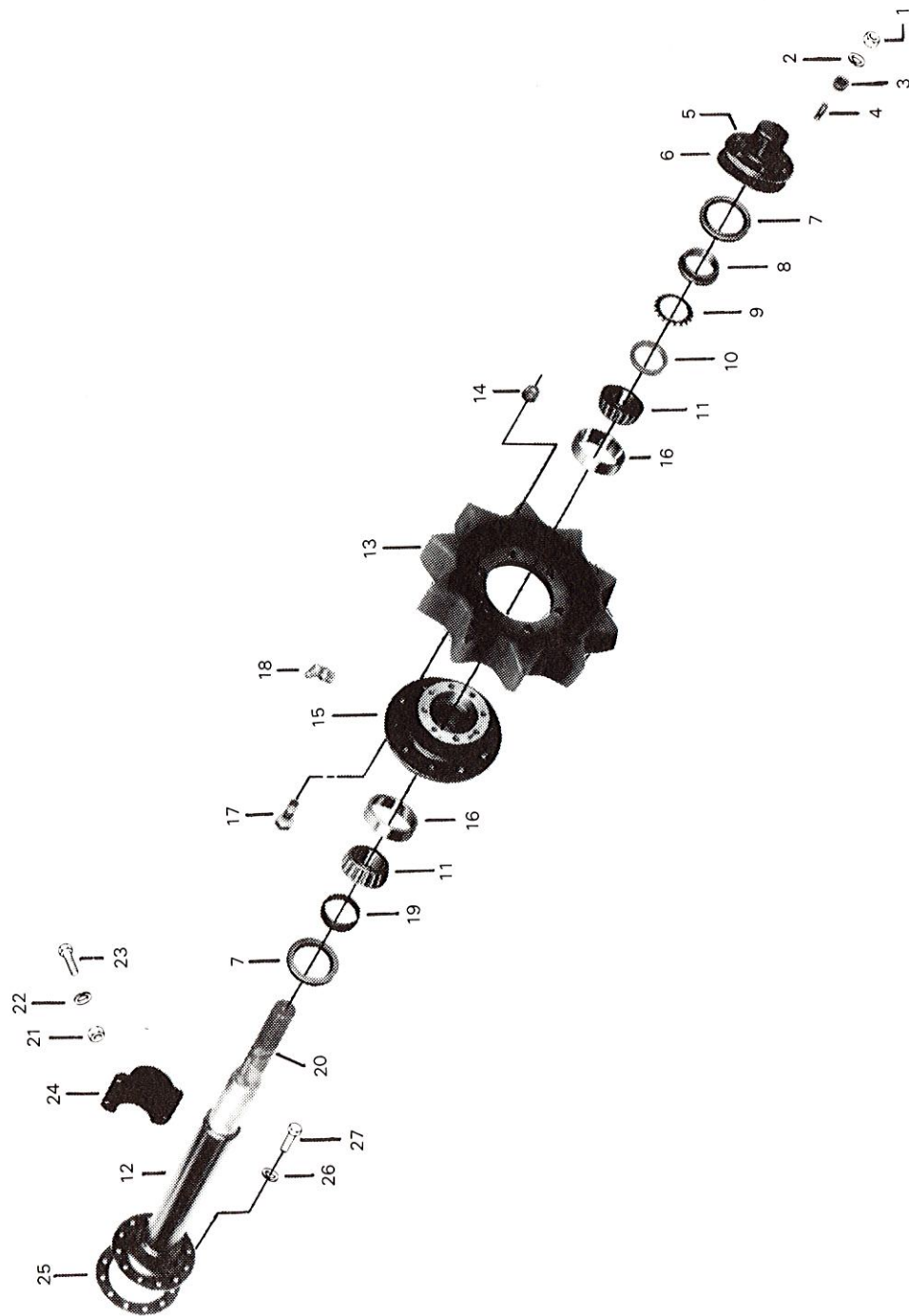
INLET HOSE
CONDUIT D'ADMISSION





CHENILLE / TRACK

NO RÉF. REF. NO.	NO PIÈCE BOMB. BOMB. PART NO.	DESCRIPTION	QTÉ QTY
CHENILLE (29'' DE LARGEUR)/TRACK (29'' WIDE)			
1	680 0803 00	Chenille (complète) (comprend les pièces #2 à 6 incl.)/ <i>Track ass'y (consist of items #2 to 6 incl.)</i>	2
2	600 0156 00	Courroie/Track belt	4
2	600 0087 00	Enture (12'')/Splicing belt (12'')	A.R.
3	600 0043 00	Garde-chenille (court)/Short track guard (steel cross link)	292
4	600 0168 00	Traverses métalliques (29'')/Steel cross link (29'')	146
5	360 8028 00	Boulon (3/8'' N.F. x 1 1/4'' L. gr.5)/Track bolt (3/8'' N.F. x 1 1/4'' L. gr.5)	876
6	398 2024 00	Écrou (3/8'' N.F.)/Crosslink nut (3/8'' N.F.)	876




COMMANDE / DRIVE

NO RÉF. REF. NO.	NO PIÈCE BOMB. BOMB. PART NO.	DESCRIPTION	QTÉ QTY
1	389 8026 00	Écrou (1/2" N.F.)/Axle shaft stud hexagonal nut (1/2" N.F.)	12
2	394 0027 00	Rondelle de sûreté (1/2")/Shaft proof washer (1/2")	12
3	114 0548 00	Rondelle cônique/Axle shaft dowel pin	12
4	370 9010 00	Goujon fileté/Axle shaft stud	12
5	601 0099 00	Moyeu/Axle hub	2
6	601 0101 00	Joint d'étanchéité/Axle hub gasket	2
7	106 3024 00	Rondelle d'étanchéité/Oil seal	4
8	601 0078 00	Support (rondelle d'étanchéité)/Oil seal support	2
9	114 0387 00	Rondelle de sûreté/Lock washer	2
10	114 0386 00	Écrou de sûreté/Lock nut	2
11	105 0082 00	Cône de roulement/Bearing cone	4
12	601 0191 00	Boîtier d'essieu (pour chenille 29" de largeur)/ Axle housing (for 29" width track)	2
13	670 0141 00	Barbotin (10 dents)/Drive sprocket (10 teeth)	2
14	389 8051 00	Écrou (1/2" N.F.)/Nut (1/2" N.F.)	12
15	601 0208 00	Moyeu (comprend les pièces #16, 17 & 18)/ Hub (consist of items #16, 17 & 18)	2
16	105 0081 00	Cuvette de roulement/Bearing cup	4
17	309 8011 00	Boulon (1/2" N.F. x 1 3/4" L. gr.8)/ Bolt (knurled) (1/2" N.F. x 1 3/4" L. gr.8 B.P.)	12
18	408 2001 00	Graisser à pression/Grease fitting	2
19	601 0077 00	Support/Internal seal support	2
20	601 0166 00	Essieu/Axle shaft	2
21	389 8042 00	Écrou (1/2" N.F.)/Hexagonal nut (1/2" N.F.)	4
22	392 0028 00	Rondelle de sûreté (1/2")/Lock washer (1/2")	4
23	301 6154 00	Boulon (1/2" N.F. x 1 1/2" L. gr.8)/Bolt (1/2" N.F. x 1 1/2" L. gr.8)	4
*24	601 0164 00	Collier/Axle housing collar	2
25	601 0193 00	Joint d'étanchéité/Axle housing gasket	2
26	392 0026 00	Rondelle de sûreté (7/16")/Lock washer (7/16")	24
27	302 0124 00	Boulon (7/16" N.C. x 1 1/4" L. gr.8)/Bolt (7/16" N.C. x 1 1/4" L. gr.8)	24

*NOTE: CETTE PIÈCE N'EST PAS DISPONIBLE POUR LE SERVICE.

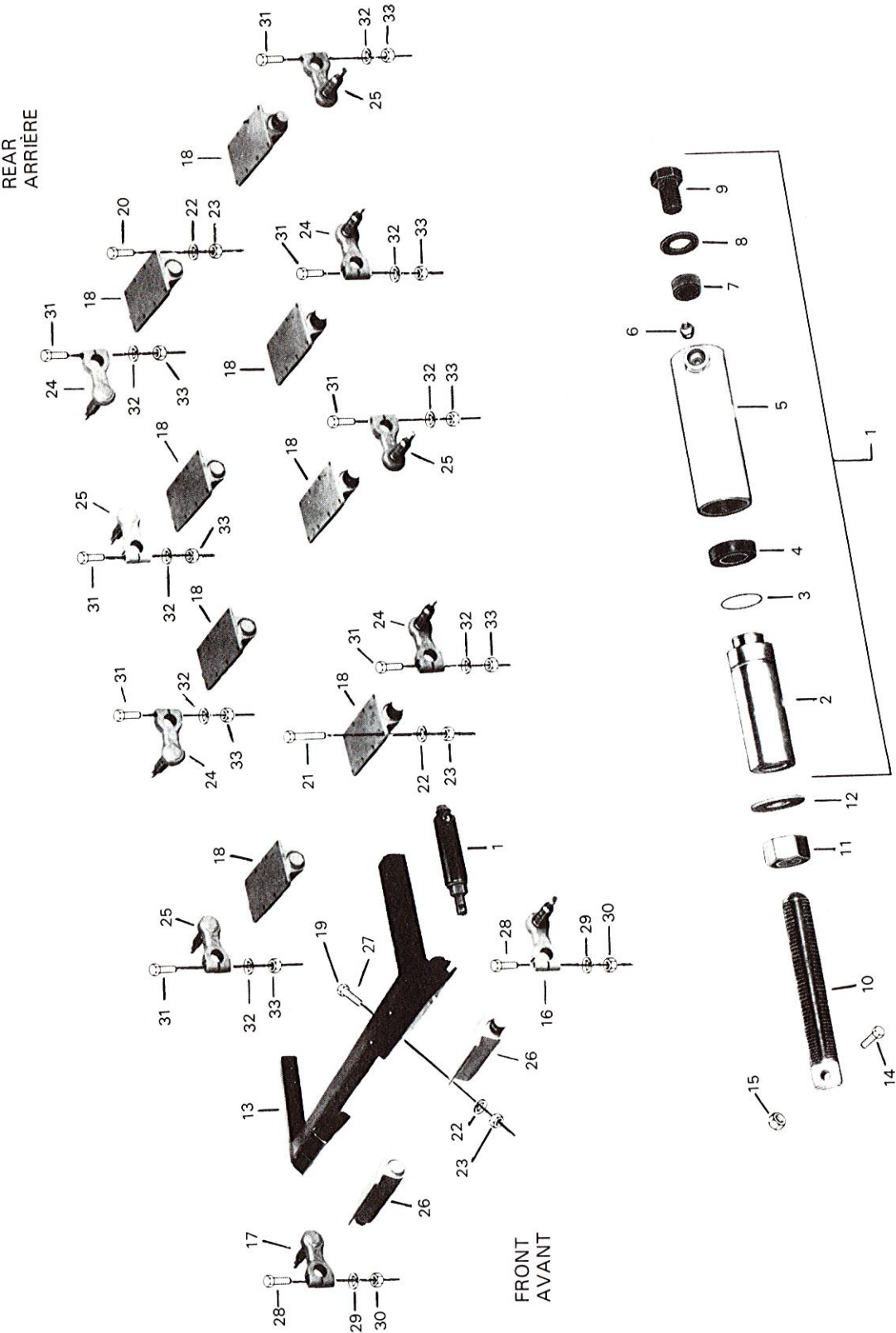
*NOTE: THIS PART IS NOT AVAILABLE FOR SERVICE.



ROUE AVEC PNEU PLEIN
WHEEL WITH SOLID TIRE

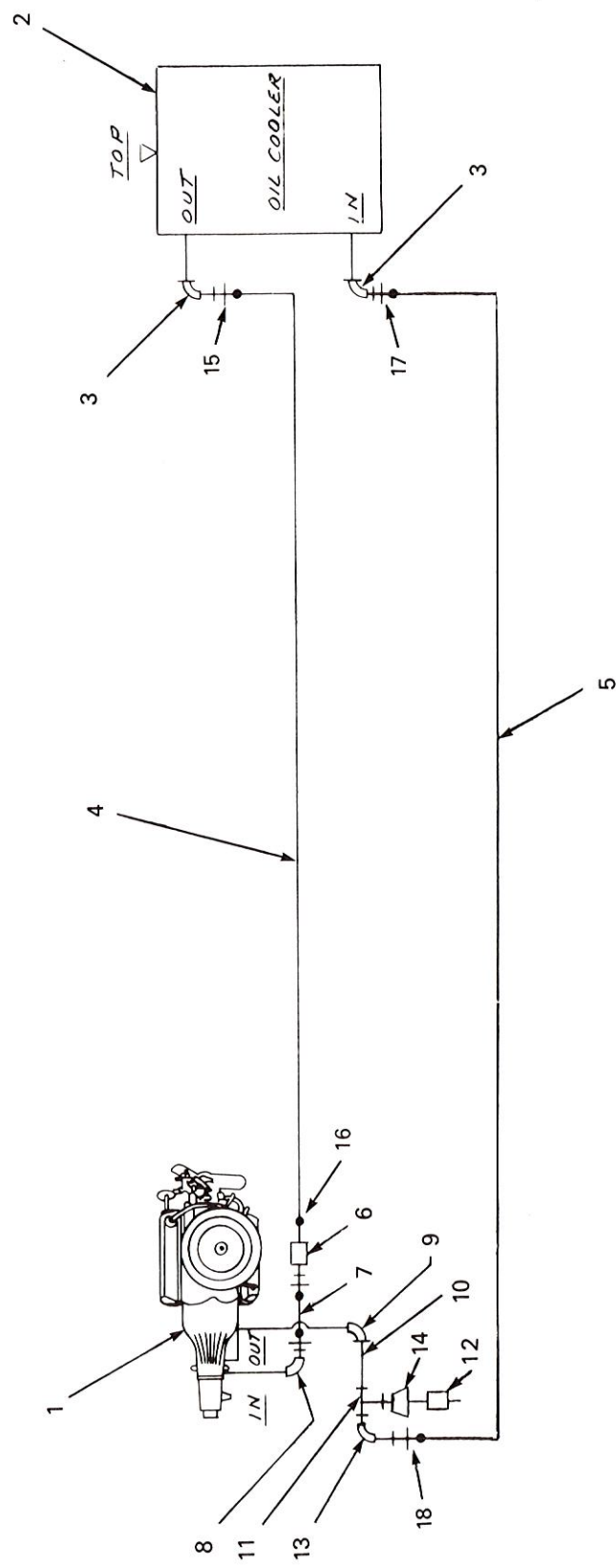
ROUE / WHEEL

NO RÉF. REF. NO.	NO PIÈCE BOMB. BOMB. PART NO.	DESCRIPTION	QTÉ QTY
-	680 0810 00	Roue (complète) (pneu plein) (comprend les pièces #1 à 10 incl.)/ <i>Wheel ass'y (solid tire) (consist of items #1 to 10 incl.)</i>	10
1	602 0085 00	Disque intérieur de jante (comprend la pièce #2)/ <i>Inner wheel flange (consist of item #2)</i>	10
2	105 0123 00	Cuvette de roulement/ <i>Bearing cup</i>	10
3	670 0224 00	Pneu solide/ <i>Wheel solid tire</i>	10
4	602 0015 00	Bague d'espacement/ <i>Spacer insert</i>	170
5	602 0086 00	Disque extérieur de jante (comprend la pièce #6)/ <i>Outer wheel flange (consist of item #6)</i>	10
6	105 0123 00	Cuvette de roulement/ <i>Bearing cup</i>	10
7	309 8006 00	Boulon (3/8" N.F. x 1 3/4" L. gr.5)/ <i>Bolt (3/8" N.F. x 1 3/4" L. gr.5)</i>	170
8	387 2024 00	Écrou (3/8" N.F.)/ <i>Eslok nut (3/8" N.F.)</i>	170
9	105 0127 00	Cône de roulement/ <i>Bearing cone</i>	10
10	106 3007 00	Rondelle d'étanchéité/ <i>Wheel oil seal</i>	10
11	680 0407 00	Chapeau de moyeu (comprend la pièce #12)/ <i>Hub cap ass'y (consist of item #12)</i>	10
12	108 2005 00	Graisneur à pression/ <i>Grease fitting</i>	10
13	603 0440 00	Collier/ <i>Wheel spacer ring</i>	10
14	105 0127 00	Cône de roulement/ <i>Bearing cone</i>	10
15	602 0025 00	Rondelle/ <i>Spindle washer</i>	10
16	371 0062 00	Goupille (5/32" dia. x 1 1/4" L.)/ <i>Cotter pin (5/32" dia. x 1 1/4" L.)</i>	10
17	389 8006 00	Écrou (1" N.S.)/ <i>Spindle nut (1" N.S.)</i>	10
18	603 0295 00	Rondelle d'espacement/ <i>Wheel spacer</i>	10



SUSPENSION / SUSPENSION

NO RÉF. REF. NO.	NO PIÈCE BOMB. BOMB. PART NO.	DESCRIPTION	QTÉ QTY
1	680 0354 00	Tendeur de chenille (complet) (comprend les pièces #2 à 9 incl.)/ <i>Track adjuster ass'y (consist of items #2 to 9 incl.)</i>	2
2	603 0329 00	Piston/ <i>Piston adjuster</i>	2
3	106 0006 00	Joint torique (2" x 1 3/4" x 1/8")/ <i>O-ring (2" x 1 3/4" x 1/8")</i>	2
4	106 7011 00	Cuvette/ <i>Adjuster cup (leather)</i>	2
5	603 0314 00	Boîtier/ <i>Adjuster housing</i>	2
6	108 2005 00	Graisser à pression/ <i>Grease fitting</i>	2
7	603 0184 00	Bague d'espacement/ <i>Bolt spacer</i>	2
8	399 9055 00	Rondelle (13/16" x 1 1/2" x .119")/ <i>Flat washer (13/16" x 1 1/2" x .119")</i> . .	2
9	660 3018 00	Boulon/ <i>Bolt</i>	2
10	603 0330 00	Fourchette/ <i>Yoke adjuster</i>	2
11	380 6039 00	Écrou (1" N.S.)/ <i>Hexagonal nut (1" N.S.)</i>	2
12	602 0025 00	Rondelle/ <i>Flat washer</i>	2
13	618 0957 00	Châssis (tendeur de chenille)/ <i>Track adjuster frame</i>	1
14	301 7047 00	Boulon (5/16" N.F. x 2" L. gr.8)/ <i>Bolt (5/16" N.F. x 2" L. gr.8 B.P.)</i>	2
15	398 2022 00	Écrou (5/16" N.F.)/ <i>Elastic stop nut (5/16" N.F.)</i>	2
16	660 3030 00	Levier de gauche avant (avec essieu)/ <i>L.H. front arm (with spindle)</i>	1
17	660 3029 00	Levier de droite avant (avec essieu)/ <i>R.H. front arm (with spindle)</i>	1
18	114 0407 00	Boîtier de torsion/ <i>Shell flexitor</i>	8
19	301 6154 00	Boulon (1/2" N.F. x 1 1/2" L. gr.8)/ <i>Bolt (1/2" N.F. x 1 1/2" L. gr.8)</i>	16
20	301 6153 00	Boulon (1/2" N.F. x 1 1/4" L. gr.8)/ <i>Bolt (1/2" N.F. x 1 1/4" L. gr.8)</i>	50
21	300 9164 00	Boulon (1/2" N.F. x 4 1/2" L. gr.5)/ <i>Bolt (1/2" N.F. x 4 1/2" L. gr.5 B.P.)</i>	12
21	300 8164 00	Boulon (1/2" N.F. x 4" L. gr.5)/ <i>Bolt (1/2" N.F. x 4" L. gr.5)</i>	2
22	392 0028 00	Rondelle de sûreté (1/2")/ <i>Lock washer (1/2")</i>	82
23	389 8042 00	Écrou (1/2" N.F.)/ <i>Hexagonal nut (1/2" N.F.)</i>	82
24	660 3024 00	Levier avec essieu/ <i>Arm (w/spindle) (L.H. int. & R.H. rear)</i>	4
25	660 3023 00	Levier avec essieu/ <i>Arm (w/spindle) (R.H. int. & L.H. rear)</i>	4
26	660 3035 00	Boîtier de torsion (front)/ <i>Shell flexitor (front)</i>	2
27	301 6155 00	Boulon (1/2" N.F. x 1 3/4" L. gr.8)/ <i>Bolt (1/2" N.F. x 1 3/4" L. gr.8)</i>	4
28	301 7264 00	Boulon (3/4" N.F. x 4 1/2" L. gr.8)/ <i>Bolt (3/4" N.F. x 4 1/2" L. gr.8 B.P.)</i>	2
29	392 0035 00	Rondelle de sûreté (3/4")/ <i>Lock washer (3/4")</i>	2
30	389 8103 00	Écrou (3/4" N.F.)/ <i>Stover lock nut (3/4" N.F.)</i>	2
31	301 6231 00	Boulon (5/8" N.F. x 3 1/2" L. gr.8)/ <i>Bolt (5/8" N.F. x 3 1/2" L. gr.8)</i>	8
32	392 0032 00	Rondelle de sûreté (5/8")/ <i>Lock washer (5/8")</i>	8
33	389 8041 00	Écrou (5/8" N.F.)/ <i>Hexagonal nut (5/8" N.F.)</i>	8



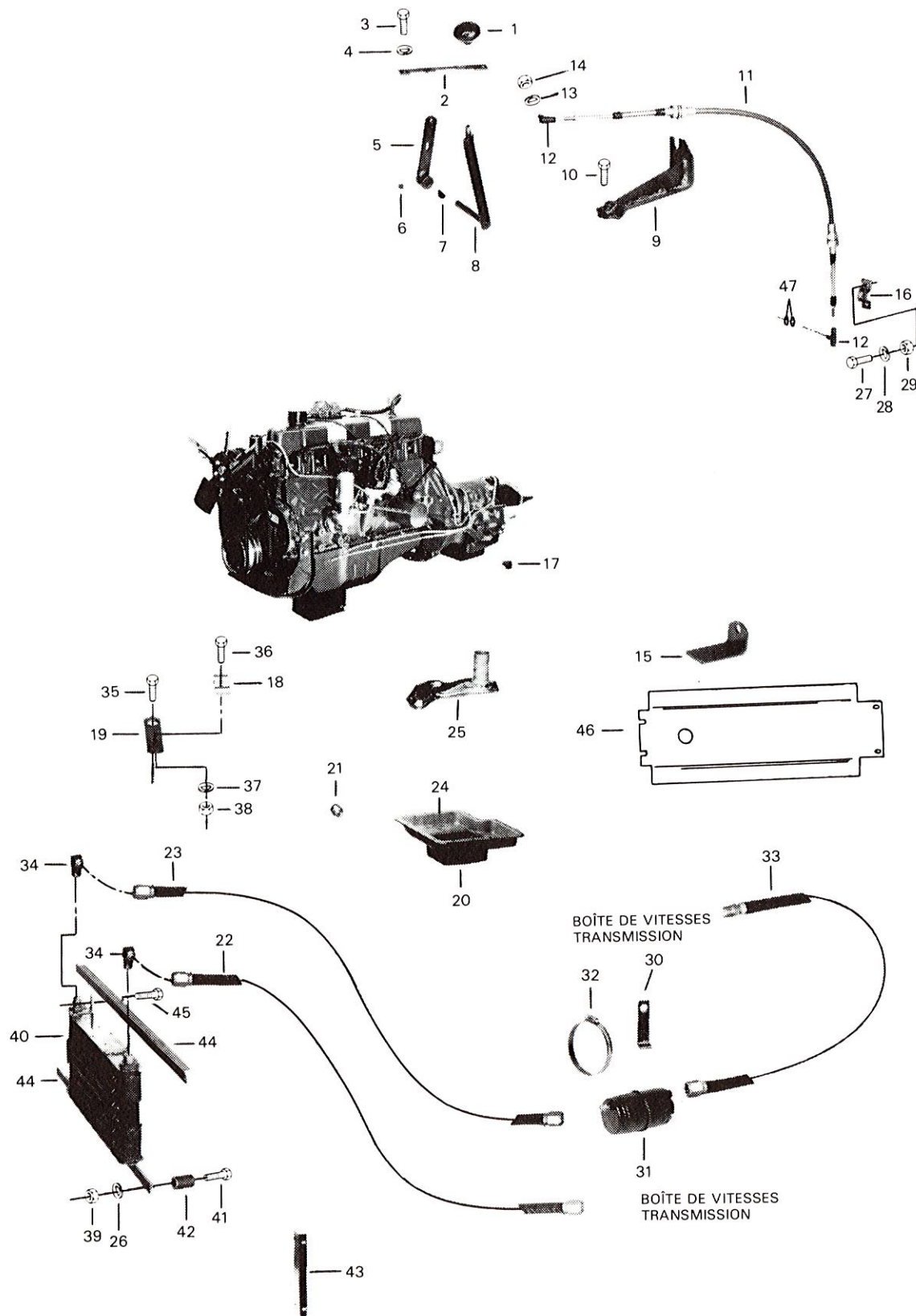
PRÉSENTATION SCHEMATIQUE DE L'HYDRAULIQUE DE LA BOÎTE DE VITESSES
TRANSMISSION HYDRAULIC SCHEMATIC DIAGRAM

BOÎTE DE VITESSES / TRANSMISSION

NO RÉF. REF. NO.	NO PIÈCE BOMB. BOMB. PART NO.	DESCRIPTION	QTÉ QTY
*1	100 7012 00	Moteur/Engine	1
2	661 6031 00	Refroidisseur d'huile (boîte de vitesses)/Transmission oil cooler	1
3	108 5207 00	Raccord/Adapter	2
4	107 2016 00	Boyau à B.P.(3/8" dia.) (multiple de 12")/L.P. hose (3/8" dia.) (multiple 12")	A.R.
5	107 2016 00	Boyau à B.P. (3/8" dia.) (multiple de 12")/L.P. hose (3/8" dia.) (multiple 12")	A.R.
6	102 2416 00	Filtre à l'huile/Oil filter	1
7	616 0227 00	Boyau (muni de raccords) (3/8" dia. x 10" long)/ Hose (with fittings) (3/8" dia. x 10" long)	1
8	108 4033 00	Coude 90°/Elbow 90°	1
9	108 5254 00	Coude 90°/Elbow 90°	1
10	108 7014 00	Manchon fileté/Close nipple	1
11	108 7025 00	Raccord en T/Tee	1
12	110 1042 00	Commutateur (température) (STEWART WARNER #363-AM)/ Temperature switch (STEWART WARNER #363-AM)	1
13	108 0016 00	Coude 90°/Elbow 90°	1
14	108 7008 00	Réducteur/Reducer	1
15	108 4022 00	Raccord/Hose fitting	1
16	108 5209 00	Raccord/Swivel fitting	1
17	108 4022 00	Raccord/Fitting	1
18	108 5023 00	Raccord (femelle)/Female swivel	1

*NOTE: CETTE PIÈCE N'EST PAS DISPONIBLE POUR LE SERVICE.

*NOTE: THIS PART IS NOT AVAILABLE FOR SERVICE.



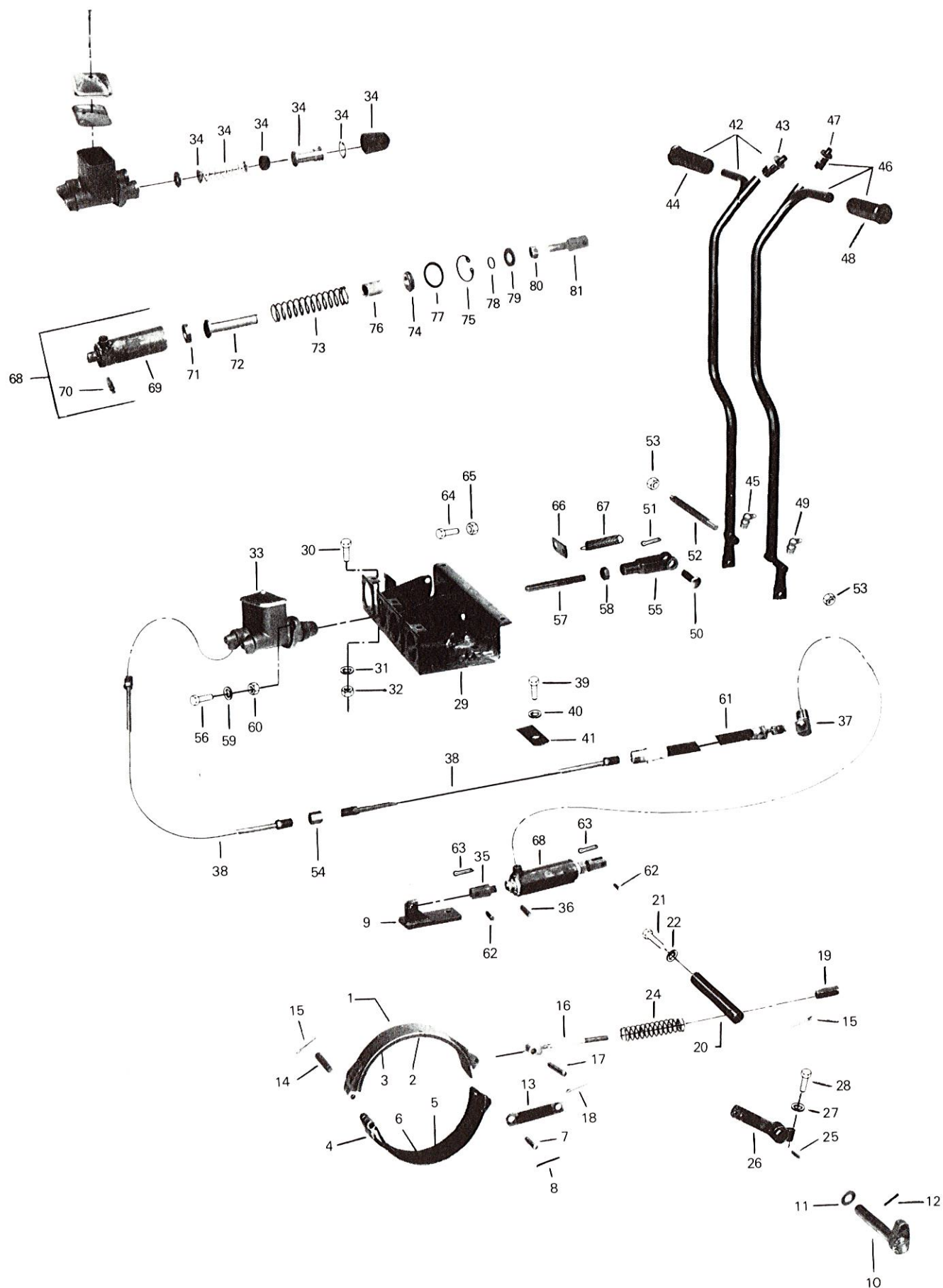
BOÎTE DE VITESSES / TRANSMISSION

NO RÉF. REF. NO.	NO PIÈCE BOMB. BOMB. PART NO.	DESCRIPTION	QTÉ QTY
1	102 2001 00	Poignée/Knob	1
2	604 0155 00	Secteur pour sélection de vitesse/Speed selector sector	1
3	300 9001 00	Boulon (1/4 N.F. x 3/4 L. gr.5)/Bolt (1/4 N.F. x 3/4 L. gr.5 B.P.)	2
4	399 8007 00	Rondelle de sûreté (1/4'')/Lock washer (1/4'')	2
5	604 0169 00	Levier/Shifter lever	1
6	365 2001 00	Boulon/Hexagonal socket set screw	1
7	114 0549 00	Clavette/Key	1
8	604 0170 00	Bras de levier de changement de vitesse/Transmission shifter lever arm	1
9	604 0171 00	Support/Shifter cable bracket	1
10	300 9083 00	Boulon (3/8'' N.F. x 1'' L. gr.5)/Bolt (3/8'' N.F. x 1'' L. gr.5 B.P.)	1
11	114 0556 00	Câble de levier de changement de vitesse/Shifter cable	1
12	101 3001 00	Joint à rotule/Ball joint	2
13	399 8007 00	Rondelle de sûreté (1/4'')/Lock washer (1/4'')	2
14	380 6019 00	Écrou (1/4'' N.F.)/Hexagonal nut (1/4'' N.F.)	2
*15	604 0260 00	Support/Shifter cable bracket	1
16	114 0550 00	Collier de serrage/Clamp	1
17		Bouchon/Speedometer hole cap	1
*18	626 0133 00	Attache-fil/Clip	1
*19	616 0103 00	Support de l'attache-fil/Tubing clip bracket	1
20	660 4086 00	Carter à l'huile/Oil pan	1
21	108 4040 00	Bouchon (boîte de vitesses)/Transmission plug	1
22	616 0228 00	Boyau (refroidisseur d'huile) muni de raccord (3/8'' dia. x 81'' de longueur)/ Oil cooler hose (with fittings) (3/8'' dia. x 81'' long)	1
23	616 0226 00	Boyau (refroidisseur d'huile) muni de raccord (3/8'' dia. x 90'' de longueur)/ Oil cooler hose (with fittings) (3/8'' dia. x 90'' long)	1
*24	122 0049 00	Joint d'étanchéité/Oil pan gasket (trans.)	1
25	660 4091 00	Filtre à l'huile/Oil strainer (trans.)	1
26	399 8007 00	Rondelle de sûreté (1/4'')/Lock washer (1/4'')	2
27	320 1062 00	Boulon (#10 N.F. x 5/8'' L.)/Bolt (#10 N.F. x 5/8'' L. B.P.)	2
28	392 0014 00	Rondelle de sûreté (3/16'')/Lock washer (3/16'')	2
29	385 5013 00	Écrou (#10 N.F.)/Hexagonal nut (#10 N.F.)	2
30	604 0257 00	Support (filtre à l'huile)/Oil filter bracket	1
31	102 2416 00	Filtre à l'huile/Oil filter	1
*32	108 8019 00	Collier de boyau/Hose clamp	1
33	616 0227 00	Boyau (refroidisseur d'huile) muni de raccords (3/8'' dia. x 10'' de longueur)/ Oil cooler hose (with fittings) (3/8'' dia. x 10'' long)	1
34	108 5207 00	Raccord (90°)/Adapter (90°)	2
35	301 2121 00	Boulon (7/16'' N.C. x 3/4'' L. gr.5)/Bolt (7/16'' N.C. x 3/4'' L. gr.5)	1
36	321 7102 00	Boulon (1/4'' N.C. x 3/4'' L.)/Bolt (1/4'' N.C. x 3/4'' L. B.P.)	1
37	399 8007 00	Rondelle de sûreté (1/4'')/Lock washer (1/4'')	1
38	385 8019 00	Écrou (1/4'' N.C.)/Hexagonal nut (1/4'' N.C.)	1
39	380 6019 00	Écrou (1/4'' N.F.)/Hexagonal nut (1/4'' N.F.)	8
40	661 6031 00	Refroidisseur d'huile/Oil cooler	1
41	301 3005 00	Boulon (1/4'' N.C. x 1 1/2'' L. gr.5)/Bolt (1/4'' N.C. x 1 1/2'' L. gr.5 B.P.)	4
42		Douille/Cooler bracket bushing	4
*43	616 0225 00	Attache/Oil cooler attachment	2
*44	616 0224 00	Support (refroidisseur d'huile)/Oil cooler bracket	2
45	300 9001 00	Boulon (1/4'' N.F. x 3/4'' L. gr.5)/Bolt (1/4'' N.F. x 3/4'' L. gr.5 B.P.)	8
46	604 0259 00	Protecteur/Trans. oil pan protector	1
47	626 0812 00	Bague d'espacement/Spacer	2

*NOTE: CES PIÈCES NE SONT PAS DISPONIBLES POUR LE SERVICE.

*NOTE: THESE PARTS ARE NOT AVAILABLE FOR SERVICE.

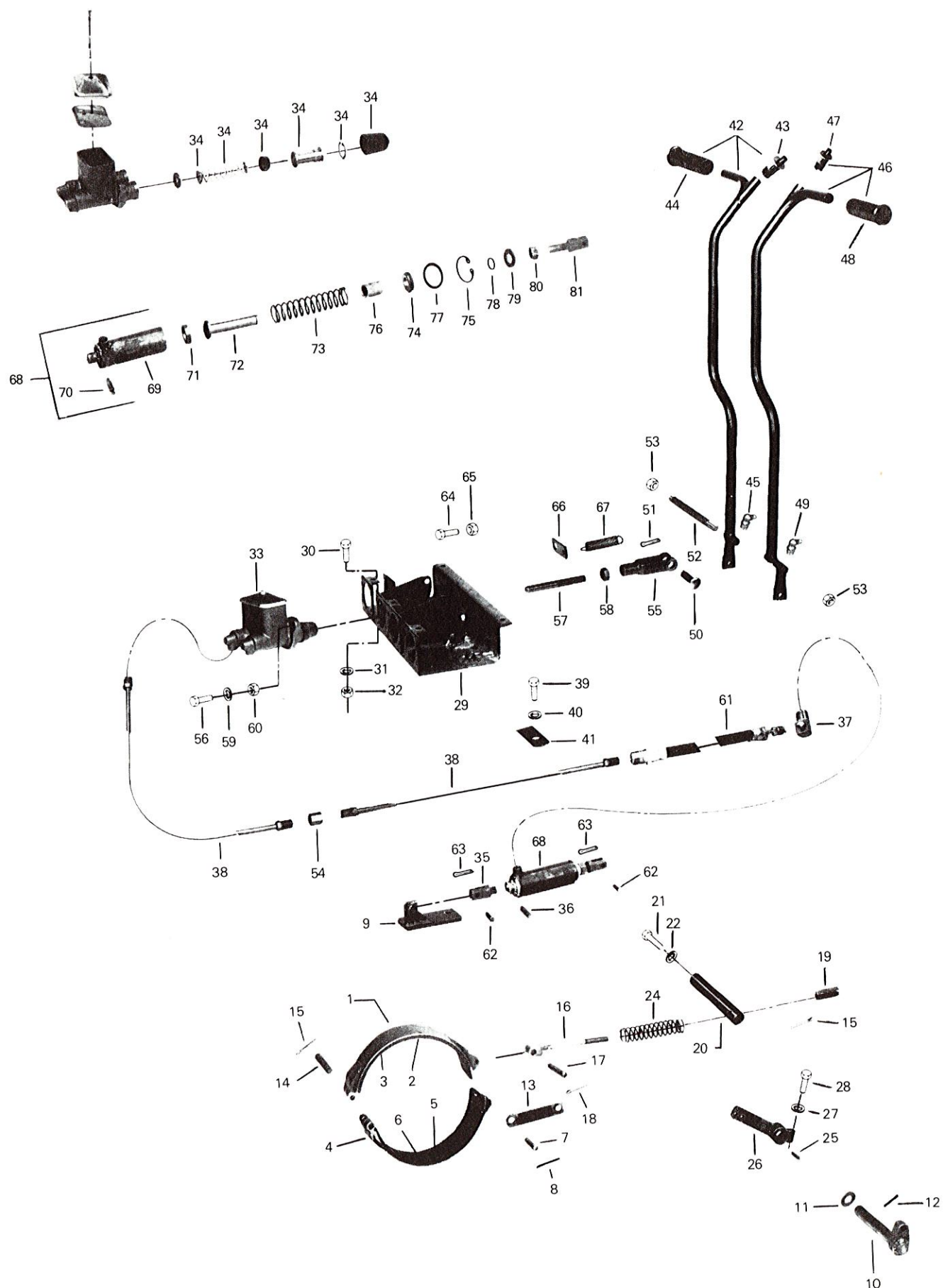
DIRECTION / STEERING



DIRECTION / STEERING

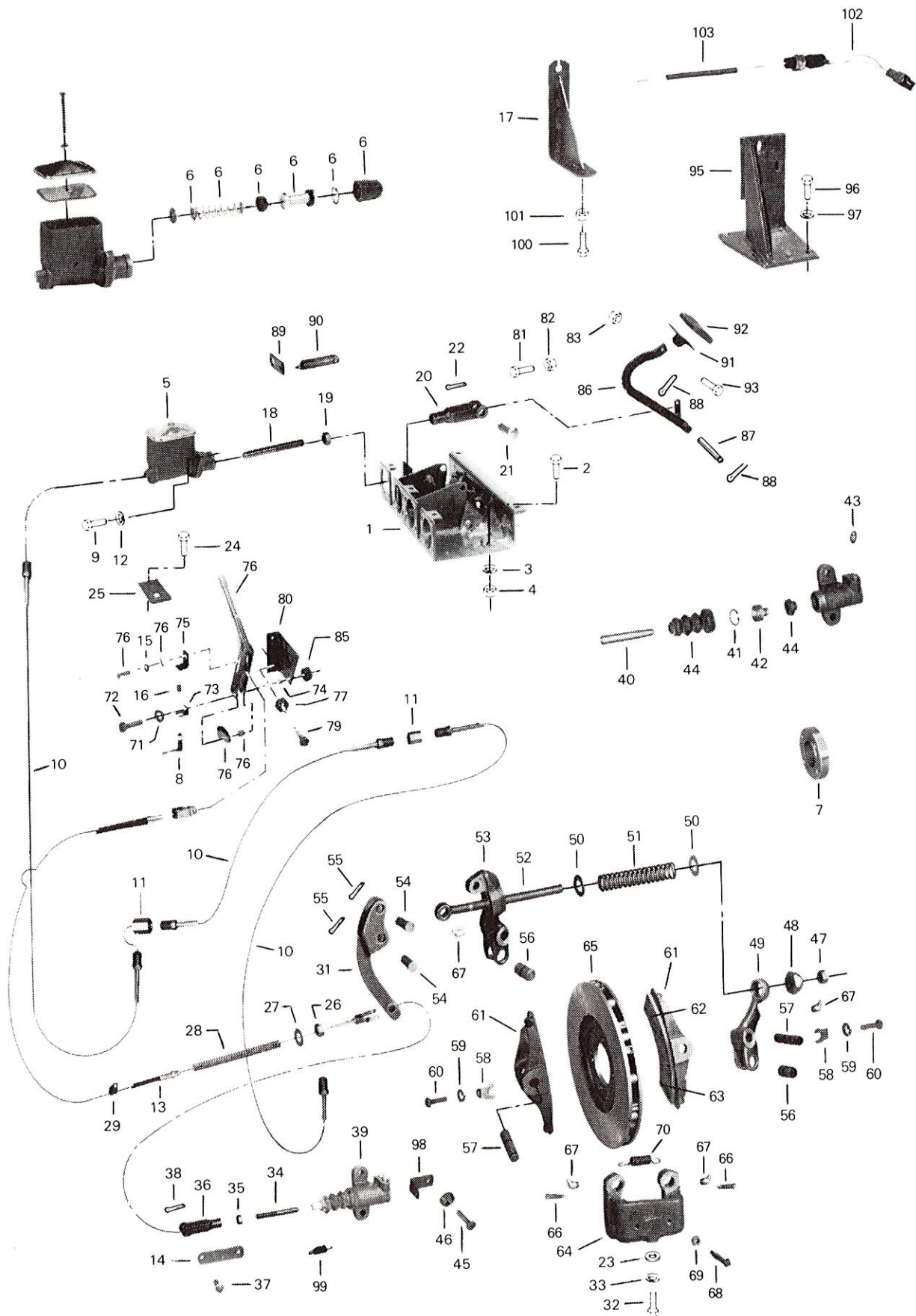
NO RÉF. REF. NO.	NO PIÈCE BOMB. BOMB. PART NO.	DESCRIPTION	QTÉ QTY
1	682 0036 00	Bande (haut) (comprend les pièces #2 & 3)/ <i>Upper brake band ass'y (consist of items #2 & 3)</i>	2
2	606 0255 00	Garniture/Brake band lining	2
3	114 0643 00	Rivet/Brake shoe lining rivet	26
4	682 0035 00	Bande (bas) (comprend les pièces # 5 & 6)/ <i>Lower brake band ass'y (consist of items 5 & 6)</i>	2
5	606 0255 00	Garniture/Brake band lining	2
6	114 0643 00	Rivet/Brake shoe lining rivet	28
7	606 0233 00	Cheville (courte)/Short band pin	4
8	372 1031 00	Cheville (1/8" dia. x 3/4" L.)/Roll pin (1/8" dia. x 3/4" L.)	8
9	606 0238 00	Support (cylindre de direction) (gauche)/L.H. steering cylinder bracket	1
9	606 0237 00	Support (cylindre de direction) (droite)/R.H. steering cylinder bracket	1
10	606 0257 00	Came de serrage de frein (droite)/R.H. brake cam	1
10	606 0258 00	Came de serrage de frein (gauche)/L.H. brake cam	1
11	606 0230 00	Rondelle/Washer	2
12	372 1093 00	Cheville (3/16" dia. x 1 1/2" L.)/Roll pin (3/16" dia. x 1 1/2" L.)	2
13	606 0261 00	Tige de liaison/Link	4
14	606 0235 00	Cheville/Brake band pin	2
15	372 1031 00	Cheville (1/8" dia. x 3/4" L.)/Roll pin (1/8" dia. x 3/4" L.)	4
16	606 0227 00	Attache/Brake band binder	2
17	606 0232 00	Cheville (longue)/Long band pin	2
18	372 1031 00	Cheville (1/8" dia. x 3/4" L.)/Roll pin (1/8" dia. x 3/4" L.)	4
19	608 0165 00	Écrou (ajustement)/Adjusting nut	2
20	606 0281 00	Tige d'arrêt/Stopper	2
21	301 7003 00	Boulon (1/4" N.F. x 1" L. gr.8)/Screw (1/4" N.F. x 1" L. gr.8 B.P.)	2
22	399 8007 00	Rondelle de sûreté (1/4")/Lock washer (1/4")	2
24	660 6006 00	Ressort/Spring (binder)	2
25	114 1056 00	Clavette/Key	2
26	606 0280 00	Levier/Steering lever	2
27	392 0026 00	Rondelle de sûreté (7/16")/Lock washer (7/16")	2
28	300 8125 00	Boulon (7/16" N.F. x 1 1/2" L. gr.5)/Bolt (7/16" N.F. x 1 1/2" L. gr.5)	2
29	617 1921 00	Support (contrôle de la direction)/Hydraulic steering control support	1
30	305 4084 00	Boulon (3/8" N.F. x 1 1/4" L. gr.8)/Bolt (3/8" N.F. x 1 1/4" L. gr.8)	5
31	399 8011 00	Rondelle de sûreté (3/8")/Lockwasher (3/8")	5
32	380 7024 00	Écrou (3/8" N.F.)/Hexagonal nut (3/8" N.F.)	5
33	681 0314 00	Maître cylindre (complet) (comprend la pièce #34)/ <i>Master cylinder ass'y (consist of items #34)</i>	1
34	114 1207 00	Trousse de réparation/Repair kit	2
35	626 0948 00	Fourche/Clevis yoke rod	2
36	372 1091 00	Cheville 3/16" dia. x 1" L.)/Roll pin (3/16" dia. x 1" L.)	2
37	108 0036 00	Conduit (mâle)/Male elbow	2
38	108 1009 00	Conduit de la direction (arrière) (gauche à droite) (1/4" dia. x 40" L.)/ <i>L.H. & R.H. steering line ass'y (rear) (1/4" dia. x 40" L.)</i>	2
38	108 1010 00	Conduit de la direction (avant & centré) (gauche) (1/4" dia. x 51" L.)/ <i>L.H. steering line ass'y (front & center) (left) (1/4" dia. x 51" L.)</i>	2
38	108 1010 00	Conduit de la direction (avant) (droite) (1/4" dia. x 51" L.)/ <i>R.H. steering line ass'y (front) (right) (1/4" dia. x 51" L.)</i>	1
38	108 1011 00	Conduit de la direction (centre) (droite) (1/4" dia. x 60" L.)/ <i>R.H. steering line ass'y (center) (right) (1/4" dia. x 51" L.)</i>	1
39	300 9001 00	Boulon (1/4" N.F. x 3/4" L. gr.5)/Bolt (1/4" N.F. x 3/4" L. gr. 5 B.P.)	3
40	399 8007 00	Rondelle de sûreté (1/4")/Lock washer (1/4")	3
41	626 0495 00	Support/Bracket	3
42	681 0312 00	Levier de droite (comprend les pièces #43, 44 & 45)/ <i>R.H. steering & brake lever (consist of items #43, 44 & 45)</i>	1
43	110 1007 00	Commutateur (klaxon)/Push button switch (horn)	1
44	572 1704 00	Poignée/Handle grip	1
45	408 2001 00	Graisser à pression/Grease fitting	1
46	681 0238 00	Levier gauche (comprend les pièces # 47, 48 & 49)/ <i>L.H. steering & brake lever (consist of items #47, 48 & 49)</i>	1

DIRECTION / STEERING



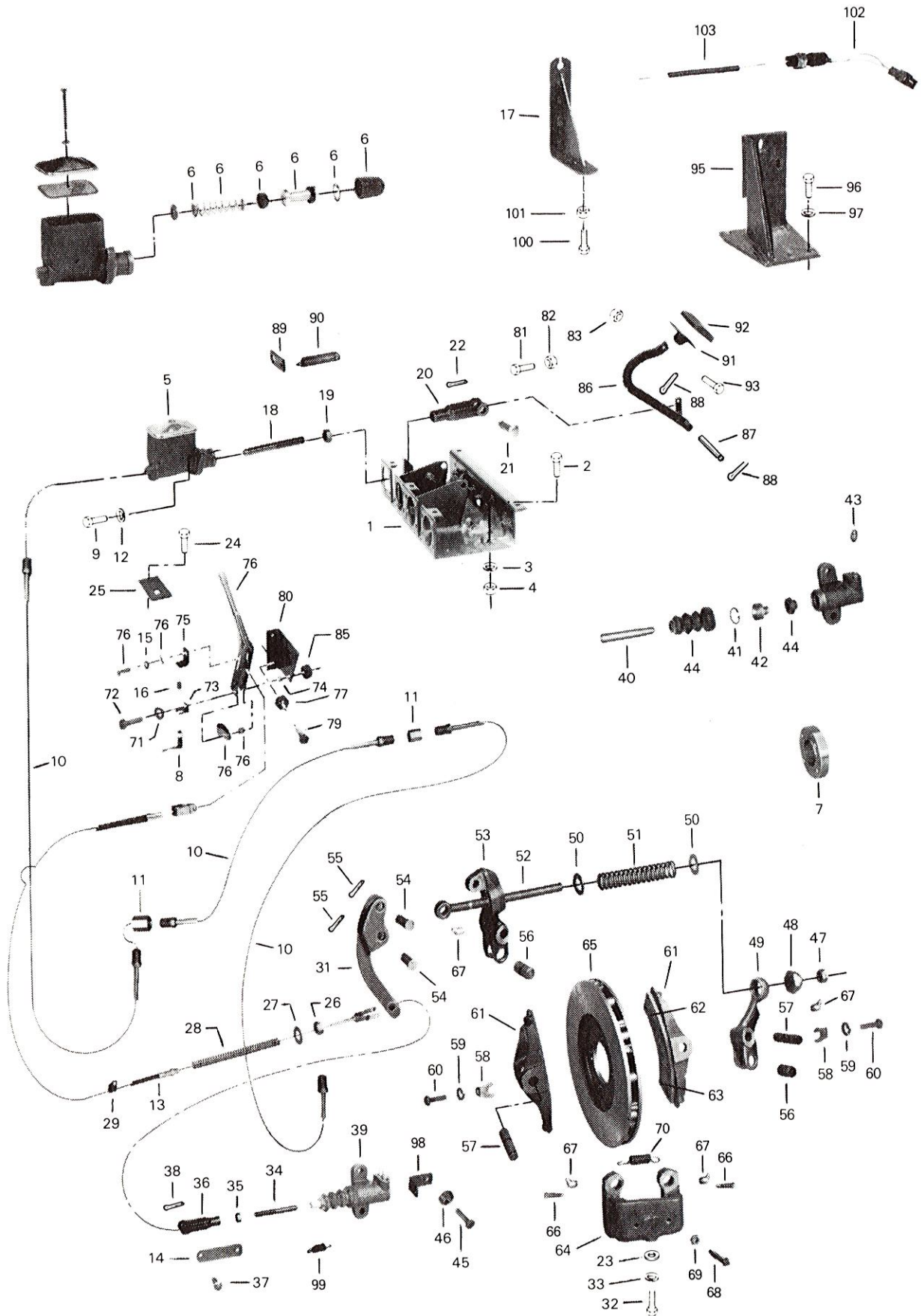
DIRECTION / STEERING

NO RÉF. REF. NO.	NO PIÈCE BOMB. BOMB. PART NO.	DESCRIPTION	QTÉ QTY
47	110 1018 00	Commutateur (essuie-glace)/Wiper switch	1
48	572 1704 00	Poignée/Handle grip	1
49	408 2001 00	Graisser à pression/Grease fitting	1
50	114 0051 00	Cheville d'attache/Clevis pin	2
51	371 0031 00	Goupille (1/8" dia. x 3/4" L.)/Cotter pin (1/8" dia. x 3/4" L.)	2
52	606 0244 00	Tige filetée/Steering lever shaft	1
53	386 7004 00	Nut (1/2" N.F.)/Elastic stop nut (1/2" N.F.)	2
54	108 0037 00	Raccord/Steering line union	4
55	114 0040 00	Fourche d'attache/Clevis yoke	2
56	305 4084 00	Boulon (3/8" N.F. x 1 1/4" L. gr.8)/Bolt (3/8" N.F. x 1 1/4" L. gr.8)	3
57	606 0262 00	Tige/Master cylinder push rod	2
58	380 7024 00	Écrou (3/8" N.F.)/Hexagonal nut (3/8" N.F.)	2
59	399 8011 00	Rondelle de sûreté (3/8")/Lock washer (3/8")	3
60	380 7024 00	Écrou (3/8" N.F.)/Hexagonal nut (3/8" N.F.)	3
61	626 0967 00	Boyau à H.P. (muni de raccords) (14" de long)/ H.P. hose (with fittings) (14" long)	2
62	114 0061 00	Cheville d'attache/Clevis pin	4
63	371 8002 00	Goupille (3/32" dia. x 3/4" L.)/Cotter pin (3/32" dia. x 3/4" L.)	4
64	301 7085 00	Boulon (3/8" N.F. x 1 1/2" L. gr.8)/ Bolt (stopper) (3/8" N.F. x 1 1/2" L. gr.8 B.P.)	2
65	380 7024 00	Écrou (3/8" N.F.)/Hexagonal nut (stopper) (3/8" N.F.)	2
66	609 0129 00	Attache (support)/Spring bracket	2
67	114 1220 00	Ressort/Rod return spring	2
68	681 0279 00	Cylindre de la direction (complet) (droite)/R.H. steering cylinder ass'y	1
68	681 0293 00	Cylindre de la direction (complet) (gauche)/L.H. steering cylinder ass'y	1
69	626 0946 00	Boîtier du cylindre (avec cyl. # 681 0279 00) (comprend les pièces 69 à 81 incl.)/Cylinder housing (w/cyl. #681 0279 00) (consist of items #69 to 81 incl.)	1
69	626 0970 00	Boîtier du cylindre (avec cyl. #681 0293 00)/Cylinder housing (w/cyl. #681 0293 00) (consist of items #69 to 81 incl.)	1
70	114 0433 00	Purgeur/Bleeder	2
71	106 9003 00	Cuir embouti/Brake cylinder cup	2
72	626 0951 00	Tige de piston/Piston rod	2
73	114 0329 00	Ressort/Return piston spring	2
74	626 0950 00	Bouchon du cylindre/Cylinder cap	2
75	371 9024 00	Anneau fermoir/Snap ring	2
76	626 0418 00	Bague d'espacement/Piston spacer	2
77	106 0067 00	Joint torique (1 5/8" x 1 1/2" x 1/16")/O-ring (1 5/8" x 1 1/2" x 1/16")	2
78	106 0024 00	Joint torique (7/8" x 1 1/16" x 3/32")/O-ring (7/8" x 1 1/16" x 3/32")	2
79	391 0031 00	Rondelle (19/32" x 1 3/16" x .090")/Flat washer (19/32" x 1 3/16" x .090")	2
80	380 6030 00	Écrou (9/16" N.F.)/Hexagonal nut (9/16" N.F.)	2
81	626 0949 00	Fourche d'ajustement/Adj. clevis yoke rod	2



FREIN / BRAKE

NO RÉF. REF. NO.	NO PIÈCE BOMB. BOMB. PART NO.	DESCRIPTION	QTÉ QTY
1	617 1921 00	Support/Hydraulic control support	1
2	301 7085 00	Boulon (3/8" N.F. x 1 1/2" L. gr.8)/Bolt (3/8" N.F. x 1 1/2" L. gr.8 B.P.)	2
2	305 4084 00	Boulon (3/8" N.F. x 1 1/4" gr.8)/Bolt (3/8" N.F. x 1 1/4" gr. 8)	3
3	399 8011 00	Rondelle de sûreté (3/8")/Lock washer (3/8")	5
4	380 7024 00	Écrou (3/8" N.F.)/Hexagonal nut (3/8" N.F.)	5
5	114 1250 00	Maître cylindre (complet) (comprend la pièce #6)/ Master cylinder ass'y (consist of item #6)	1
6	114 1207 00	Trousse de réparation/Repair kit	1
*7	607 0256 00	Bague d'espacement disque du frein/Disc brake spacer	1
8	515 0579 00	Commutateur (frein)/Brake switch	1
9	300 9083 00	Boulon (maître cylindre) (3/8" N.F. x 1" L.)/ Bolt (master cylinder) (3/8" N.F. x 1" L.)	2
10	108 1010 00	Conduit d'huile de freinage (arrière) (1/4" dia. x 51" L.)/ Steel brake line (rear) (1/4" dia. x 51" L.)	1
10	108 1011 00	Conduit d'huile de freinage (avant) (1/4" dia. x 60" L.)/ Steel brake line (front) (1/4" dia. x 60" L.)	1
10	108 1019 00	Conduit d'huile de freinage (centre) (1/4" dia. x 30" L.)/ Steel brake line center (1/4" dia. x 30" L.)	1
11	108 0037 00	Raccord/Brake line union	2
12	399 8011 00	Rondelle de sûreté (3/8")/Lockwasher (3/8")	2
13	114 0789 00	Câble de frein (complet)/Brake cable ass'y	1
14	610 0157 00	Attache/Lug	1
15	391 3023 00	Rondelle (11/32" x 11/16" x .060")/Flat washer (11/32" x 11/16" x .060")	1
16	102 6007 00	Ressort du commutateur/Spring (brake switch)	1
17	607 0231 00	Support (câble du frein)/Brake cable bracket	1
18	606 0262 00	Tige (maître cylindre)/Master cylinder push rod	1
19	380 7024 00	Écrou (3/8" N.F.)/Hexagonal nut (3/8" N.F.)	1
20	114 0040 00	Fourche d'attache/Clevis yoke	1
21	114 0051 00	Cheville d'attache/Clevis pin	1
22	371 0031 00	Goupille (1/8" dia. x 3/4" L.)/Cotter pin (1/8" dia. x 3/4" L.)	1
23	391 0027 00	Rondelle (15/32" x 59/64" x .060")/Flat washer (15/32" x 59/64" x .060")	3
*24	363 3105 00	Boulon (#10 x 3/4" L.)/Screw (#10 x 3/4" L.)	2
25	617 1165 00	Protecteur/Hand brake protector	1
26	398 2022 00	Écrou (5/16" N.F.)/Brake cable elastic stop nut (5/16" N.F.)	1
27	391 3025 00	Rondelle (13/32" x 13/16" x .060" gr.2)/ Flat washer (13/32" x 13/16" x .060" gr.2)	1
28	114 0671 00	Ressort/Brake cable return spring	1
*29	615 0071 00	Collier du câble de frein/Brake cable clamp	5
31	660 7010 00	Levier (frein)/Operating brake lever	1
32	302 0125 00	Boulon (7/16" N.C. x 1 1/2" gr.8)/Bolt (7/16" N.C. x 1 1/2" gr.8)	3
33	392 0026 00	Rondelle de sûreté (7/16")/Lock washer (7/16")	3
34	607 0149 00	Tige filetée/Disc brake rod	1
35	380 7024 00	Écrou (3/8" N.F.)/Disc brake rod hexagonal nut (3/8" N.F.)	1
36	114 0040 00	Fourche d'attache/Clevis yoke	1
*37	114 0095 00	Cheville d'attache/Clevis pin	1
38	371 8002 00	Goupille (3/32" x 3/4" L.)/Cotter pin (3/32" x 3/4" L. B.P.)	1
39	102 6079 00	Cylindre secondaire (comprend les pièces #40 à 44 incl.)/ Release slave cylinder (consist of items #40 to 44 incl.)	1
40	102 6094 00	Tige/Push rod	1
41	102 6092 00	Anneau fermoir/Snap ring	1
42	102 6083 00	Piston (complet)/Cylinder slave piston	1
43	114 0433 00	Boulon/Bleeder screw	1
44	102 6082 00	Trousse d'entretien (comprend: l'enveloppe & cuvette)/ Service kit (consist of boot & cup)	1
45	300 8125 00	Boulon (cylindre secondaire)/Bolt (slave cylinder)	2
46	398 2026 00	Écrou (cylindre secondaire) (7/16" N.F.)/ Elastic stop nut (slave cylinder) (7/16" N.F.)	2
47	380 7028 00	Écrou (1/2" N.F.)/Hexagonal nut (1/2" N.F.)	1
48	114 0648 00	Écrou/Spherical nut	1
49	114 0638 00	Levier arrière (droite)/Rear R.H. brake lever arm	1
50	391 0029 00	Rondelle (17/32" x 1 1/16" x .090")/Plain washer (17/32" x 1 1/16" x .090")	2
51	114 0647 00	Ressort/Brake release spring	1
52	114 0646 00	Tige/Brake lever arm tie rod	1
53	114 0637 00	Levier avant (droite)/Front R.H. brake lever arm	1

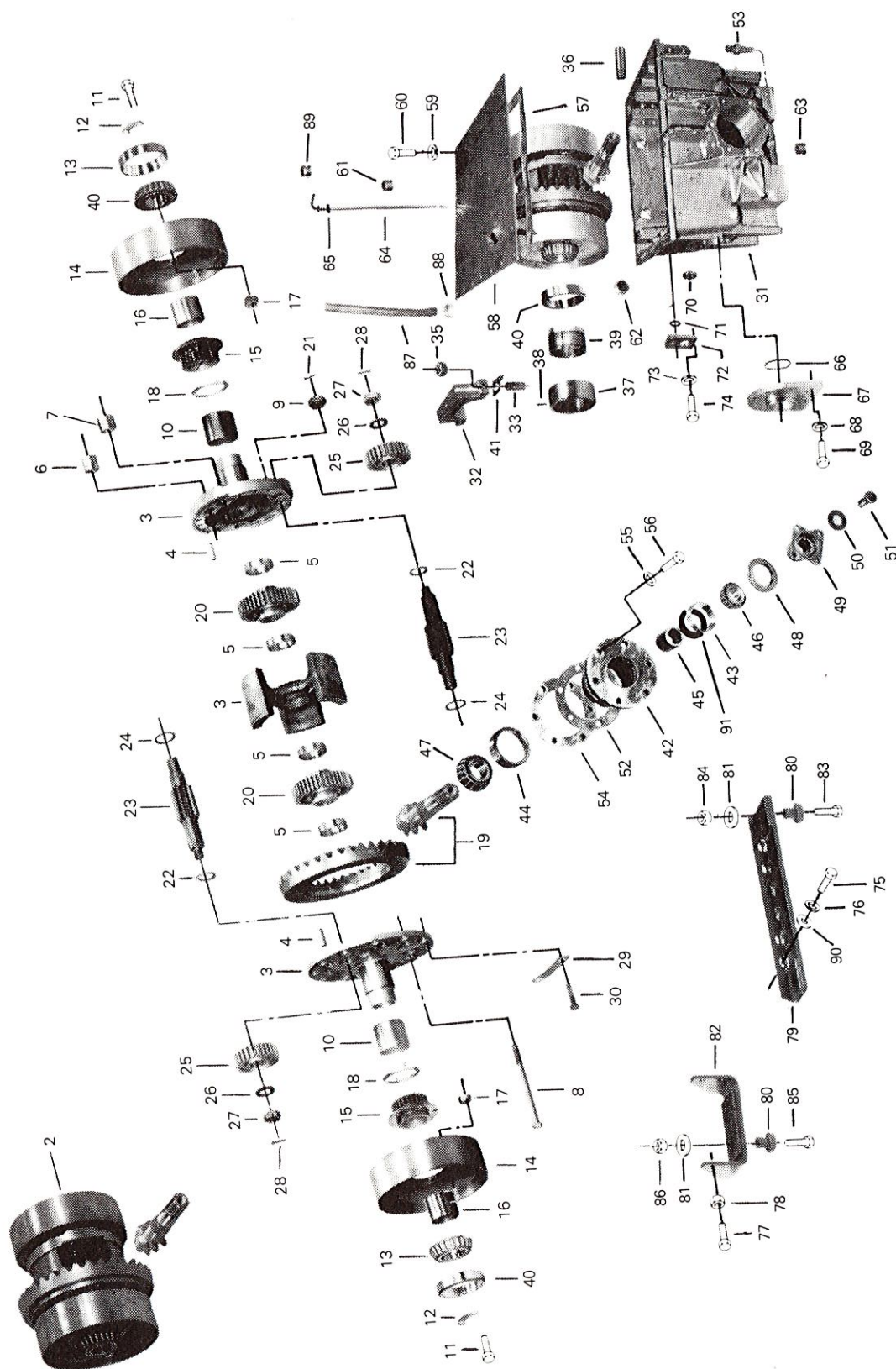


FREIN / BRAKE

NO RÉF. REF. NO.	NO PIÈCE BOMB. BOMB. PART NO.	DESCRIPTION	QTÉ QTY
54	114 0168 00	Cheville d'attache/Clevis pin	2
55	371 8008 00	Goupille (1/8" dia. x 1" L.)/Cotter pin (1/8" dia. x 1" L.)	2
56	114 0639 00	Cheville/Brake anchor pin	2
57	114 0644 00	Cheville/Brake shoe pin	2
58	114 0645 00	Plaque de retenue/Brake shoe pin retainer	2
59	399 8007 00	Rondelle de sûreté (1/4")/Lock washer (1/4")	2
60	301 3000 00	Boulon (1/4" N.C. x 1/2" gr.5)/Screw (1/4" N.C. x 1/2" gr.5 B.P.)	2
61	607 0166 00	Sabot et garniture (complet) (comprend les pièces #62 & 63)/ Shoe & lining ass'y (consists of items #62 & 63)	2
62	114 0730 00	Garniture/Brake shoe lining	2
63	114 2668 00	Rivet/Brake shoe lining rivet	16
64	114 0651 00	Support/Brake anchor bracket	1
65	114 0636 00	Disque du frein/Brake disc	1
66	114 0640 00	Boulon/Lock screw	2
*67	108 2009 00	Graisseur à pression/Grease fitting	4
68	114 0650 00	Boulon/Brake shoe adjusting screw	2
69	389 8042 00	Écrou (3/8" N.C.)/Shoe adjusting screw lock nut (3/8" N.C.)	2
70	114 0649 00	Ressort/Brake shoe spring	1
71	399 8012 00	Rondelle de sûreté (5/16")/Lock washer (5/16")	2
72	301 7047 00	Boulon (5/16" N.F. x 2" gr.5)/Bolt (5/16" N.F. x 2" gr.5)	2
73	607 0183 00	Support (commutateur de frein)/Brake switch bracket	1
74	617 0390 00	Douille/Bushing	2
75	607 0181 00	Support du commutateur/Brake switch bracket	1
76	102 4039 00	Levier de frein à main (complet)/Hand brake lever ass'y	1
77	398 2022 00	Écrou (5/16" N.F.)/Elastic stop nut (5/16" N.F.)	2
79	300 8041 00	Rondelle (19/32" x 1 3/16" x .090")/Flat washer (19/32" x 1 3/16" x .090")	2
80	607 0182 00	Support (levier de frein à main)/Bracket (hand brake)	1
81	305 4087 00	Boulon (3/8" N.F. x 2" L. gr.8)/Bolt (stopper) (3/8" N.F. x 2" L. gr.8)	1
82	380 7024 00	Écrou (3/8" N.F.)/Hexagonal nut (stopper) (3/8" N.F.)	1
83	398 2022 00	Écrou (5/16" N.F.)/Elastic stop nut (5/16" N.F.)	1
85	396 2022 00	Écrou (5/16" N.F.)/Hexagonal nut (5/16" N.F.)	2
86	607 0178 00	Pédale de freinage/Foot brake pedal	1
87	607 0180 00	Cheville/Foot brake pin	1
88	371 8008 00	Goupille (1/8" dia. x 1" L.)/Cotter pin (1/8" dia. x 1" L. B.P.)	1
*89	609 0054 00	Support/Retainer spring bracket	1
90	609 0014 00	Ressort/Rod return spring	1
91	607 0161 00	Couvre-pédale/Brake pedal pad	1
92	101 5002 00	Caoutchouc du couvre-pédale/Rubber pad	1
93	300 9045 00	Boulon (pédale) (5/16" N.F. x 1 1/2" L. gr.5)/ Bolt (pedal) (5/16" N.F. x 1 1/2" L. gr.5 B.P.)	1
95	607 0363 00	Support/Disc brake support	1
96	302 0124 00	Boulon (7/16" N.C. x 1 1/4" L. gr.8)/Bolt (7/16" N.C. x 1 1/4" L. gr.8)	6
97	392 0026 00	Rondelle de sûreté (7/16")/Lock washer (7/16")	6
*98	607 0258 00	Support (ressort)/Spring bracket	2
99	609 0014 00	Ressort/Spring	1
100	300 9043 00	Boulon (5/16" N.F. x 1" L. gr.5)/Bolt (5/16" N.F. x 1" L. gr.5 B.P.)	3
101	398 2022 00	Écrou (5/16" N.F.)/Elastic stop nut (5/16" N.F.)	3
102	515 0579 00	Commutateur (frein)/Brake light switch	1
103	661 5079 00	Ressort/Spring	1

*NOTE: CES PIÈCES NE SONT PAS DISPONIBLES POUR LE SERVICE.

*NOTE: THESE PARTS ARE NOT AVAILABLE FOR SERVICE.

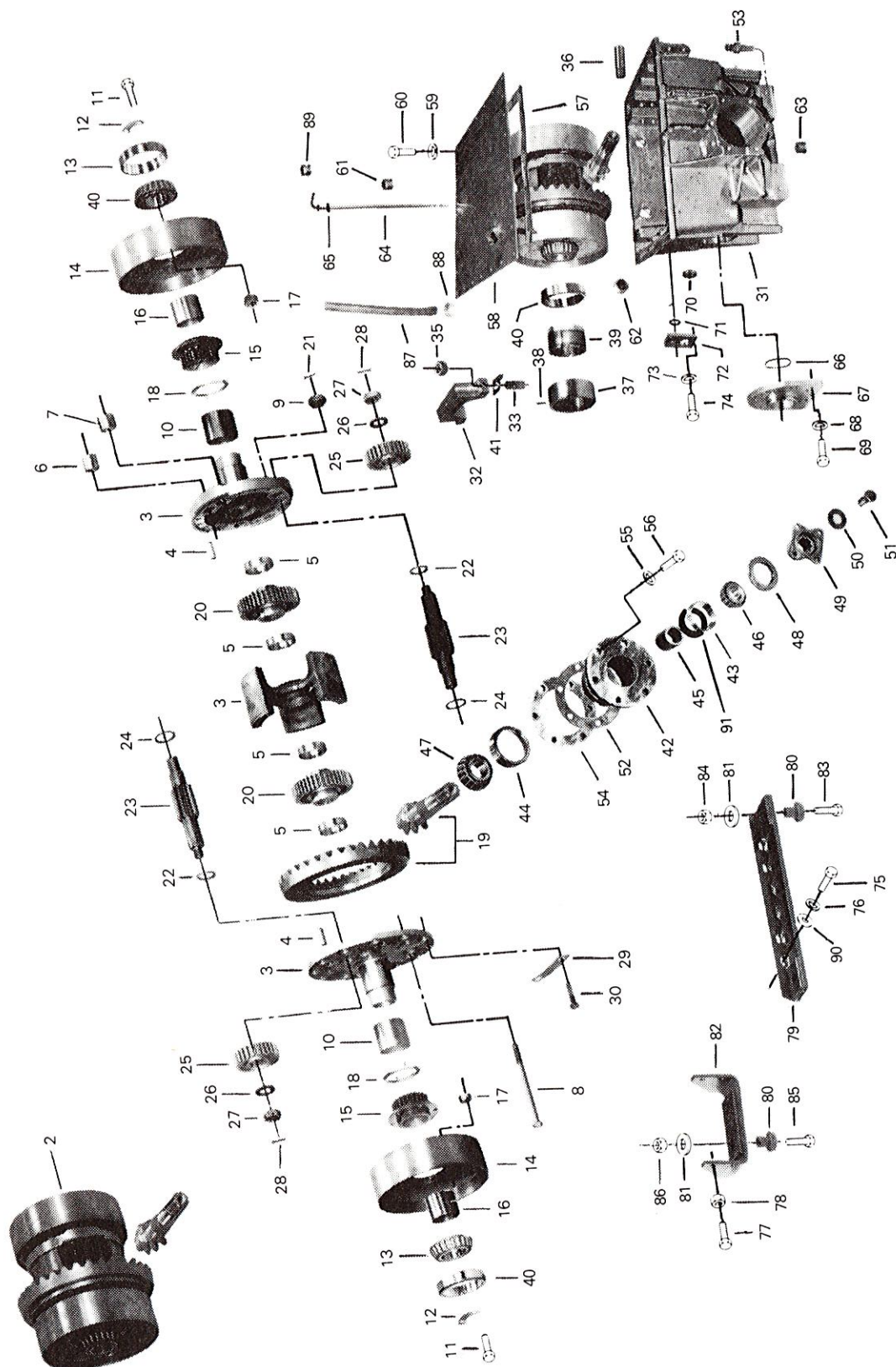


DIFFÉRENTIEL / DIFFERENTIAL

NO RÉF. REF. NO.	NO PIÈCE BOMB. BOMB. PART NO.	DESCRIPTION	QTÉ QTY
2-74	681 0353 00	Différentiel avec boîtier (complet)/Differential ass'y (w/box)	1
2	681 0285 00	Différentiel (complet) (comprend les pièces #3 à 30 incl.)/ Differential ass'y (consist of items #3 to 30 incl.)	1
3	682 0022 00	Boîtier central et latéraux du différentiel (comprend les pièces #4 à 10 incl.)/ Differential center & side cases ass'y (consist of items #4 to 10 incl.)	1
4	608 0019 00	Goujon/Dowel pin	6
5	105 6007 00	Douille (centre)/Center bushing	4
6	105 6002 00	Douille (petite)/Pinion gear bushing (small)	6
7	105 6003 00	Douille (grosse)/Pinion gear bushing (large)	6
8	660 8063 00	Boulon/Differential gear case bolt	6
9	396 4028 00	Écrou (1/2" N.F.)/Gear case bolt nut (1/2" N.F.)	6
10	608 0076 00	Manchon/Sleeve	2
11	309 8008 00	Boulon (3/8" N.F. x 15/16" L. gr.8)/Screw (3/8" N.F. x 15/16" L. gr.8)	12
12	608 0067 00	Rondelle de sûreté/Brake drum bolt lock	6
13	105 0025 00	Cône de roulement/Bearing cone	2
14	608 0002 00	Tambour de frein de direction/Steering brake drum	2
15	608 0011 00	Engrenage (avec douille) (comprend la pièce #16)/ Brake drum gear (consist of item #16)	2
16	105 6001 00	Douille/Brake drum gear bushing	2
17	389 8004 00	Écrou (3/8" N.F.)/Hexagonal nut (3/8" N.F.)	12
18	608 0013 00	Rondelle (avec cheville)/Brake drum gear thrust washer (w/pin)	2
19	103 1160 00	Couronne et pignon (ensemble)/Crown gear & pinion set	1
20	608 0024 00	Engrenage/Gear to differential pinion axle	2
21	371 0031 00	Goupille (1/8" dia. x 3/4" L.)/Cotter pin (1/8" dia. x 3/4" L.)	6
22	114 0162 00	Rondelle/Differential planetary thrust washer	6
23	608 0026 00	Engrenage/Differential pinion gear	6
24	114 0163 00	Rondelle/Pinion thrust washer	6
25	608 0015 00	Engrenage/Differential planetary gear	6
26	399 9055 00	Rondelle (13/16" x 1 1/2" x .119")/ Differential pinion washer (13/16" x 1 1/2" x .119")	6
27	389 8008 00	Écrou (3/4" N.F.)/Differential pinion nut (3/4" N.F.)	6
28	371 0033 00	Goupille (1/8" dia. x 1 1/4" L.)/ Differential pinion nut cotter pin (1/8" dia. x 1 1/4" L.)	6
29	608 0240 00	Plaque de verrouillage/Crown gear lock	6
30	660 8066 00	Boulon/Crown gear bolt	12
31	608 0250 00	Boîtier du différentiel (comprend les pièces #32, 33 & 34)/ Differential box (consist of items #32, 33 & 34)	1
*32	608 0228 00	Collet (coussinet)/Bearing collar	2
33	370 9025 00	Goujon fileté/Stud	4
35	380 9032 00	Écrou (5/8" N.C.)/Hexagonal nut (5/8" N.C.)	1
*36	608 0257 00	Boîtier (cylindre de direction)/Steering lever housing	4
37	608 0251 00	Collet (fileté)/Threaded collar	2
38	114 0844 00	Goujon/Dowel pin	2
39	608 0018 00	Bague d'ajustement de coussinet (comprend la pièce #40)/ Bearing adjuster (consist of item #40)	2
40	105 0024 00	Cuvette de roulement/Bearing cup	2
41	608 0266 00	Plaque d'arrêt/Bearing adjuster lock	4
42	608 0217 00	Boîtier (comprend les pièces #43 & 44)/ Pinion & bearing housing (consist of items #43 & 44)	1
43	105 0028 00	Cuvette de roulement (avant)/Bearing cup (front)	1
44	105 0041 00	Cuvette de roulement (arrière)/Bearing cup (rear)	1
45	608 0084 01	Douille/Drive pinion sleeve	1
46	105 0029 00	Cône de roulement/Bearing cone	1
47	105 0080 00	Cône de roulement/Bearing cone	1
48	106 3002 00	Rondelle d'étanchéité/Oil seal (pinion gear housing)	1
49	660 8043 00	Fourche de pignon/Companion flange	1
50	608 0008 00	Rondelle d'arrêt/Pinion flange locking washer	1
51	660 8006 00	Boulon/Pinion flange bolt	1
52	103 9011 00	Joint d'étanchéité/Pinion housing gasket	1
53	110 0086 00	Dispositif de prise de température/Temperature sender (diff.)	1
54	608 0184 00	Cale de .003"/Pinion housing shim (.003")	A.R.
54	608 0185 00	Cale de .005"/Pinion housing shim (.005")	A.R.
54	608 0186 00	Cale de .010"/Pinion housing shim (.010")	A.R.
55	392 0032 00	Rondelle de sûreté (5/8")/Lock washer (5/8")	6

*NOTE: CES PIÈCES NE SONT PAS DISPONIBLES POUR LE SERVICE.

*NOTE: THESE PARTS ARE NOT AVAILABLE FOR SERVICE.

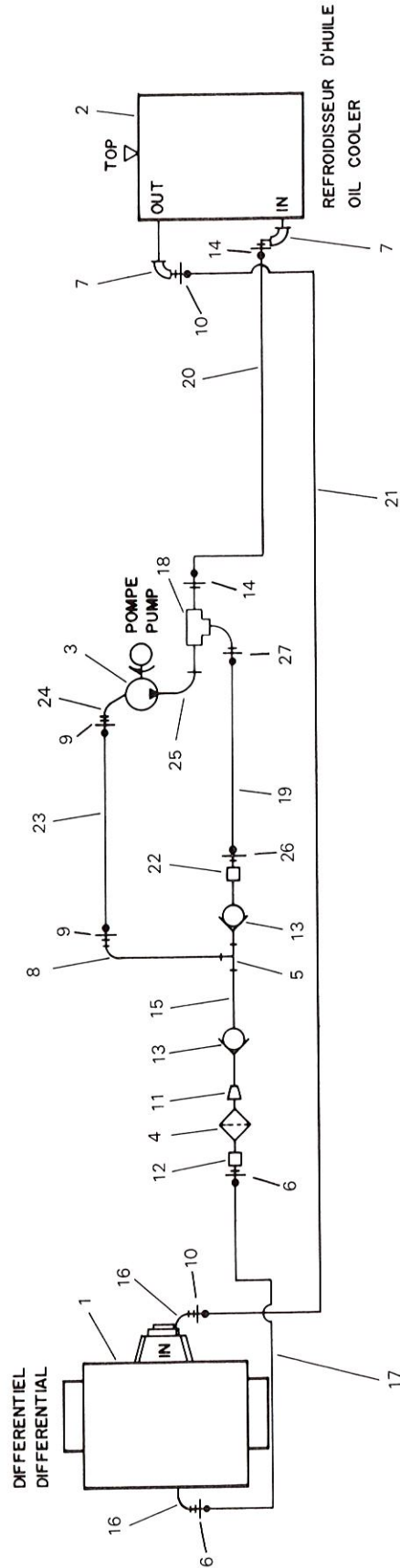


DIFFÉRENTIEL / DIFFERENTIAL

NO REF. REF. NO.	NO PIÈCE BOMB. BOMB. PART NO.	DESCRIPTION	QTÉ QTY
56	301 2225 00	Boulon (5/8" N.C. x 2" L. gr.5)/Pinion housing bolt (5/8" N.C.x 2" L. gr.5) . . .	6
57	103 9010 00	Joint d'étanchéité/Differential cover gasket	1
58	608 0225 00	Couvercle/Differential cover	1
59	399 8011 00	Rondelle de sûreté (3/8")/Lock washer (3/8")	28
60	301 3081 00	Boulon (3/8" N.C. x 3/4" L. gr.5)/Screw (3/8" N.C. x 3/4" L. gr.5 B.P.)	24
60	301 2084 00	Boulon (3/8" N.C. x 1 1/4" L. gr.5)/ Screw (3/8" N.C. x 1 1/4" L. gr.5)	4
61	108 7094 00	Bouchon de remplissage/Filler plug	1
62	108 7125 00	Bouchon/Plug (for adj. nut)	2
63	108 7088 00	Bouchon de vidange/Drain plug	1
64	608 0262 00	Jauge de niveau d'huile (comprend la pièce #65)/ Oil level gauge (consist of item #64)	1
65	106 0038 00	Joint torique (9/32" x 5/32" x 1/16")/O-ring (9/32" x 5/32" x 1/16")	1
66	106 0033 00	Joint torique (4" x 3 5/8" x 3/16")/O-ring (4" x 3 5/8" x 3/16")	2
67	608 0229 00	Raccord/Axle housing adapter	2
68	392 0026 00	Rondelle de sûreté (7/16")/Lock washer (7/16")	18
69	302 0123 00	Boulon (7/16" N.C. x 1" L. gr.8)/Bolt (7/16" N.C. x 1" L. gr.8)	18
*70	114 1505 00	Bouchon sécuritaire (gelée)/Frost plug	2
71	106 0018 00	Joint torique (1 1/4" x 1" x 1/8")/O-ring (1 1/4" x 1" x 1/8")	4
72	608 0259 00	Plaque de retenue (droite)/Retainer cap R.H.	1
72	608 0267 00	Plaque de retenue (gauche)/Retainer cap L.H.	1
73	399 8007 00	Rondelle de sûreté (1/4")/Lock washer (1/4")	6
74	301 2003 00	Boulon (1/4" N.C. x 1" L. gr.5)/Screw (1/4" N.C. x 1" L. gr.5)	6
75	302 0124 00	Boulon (7/16" N.C. x 1 1/4" L. gr.8)/Screw (7/16" N.C. x 1 1/4" L. gr.8)	4
76	392 0026 00	Rondelle de sûreté (7/16")/Lock washer (7/16")	4
77	301 6154 00	Boulon (1/2" N.F. x 1 1/2" L. gr.8)/Screw (1/2" N.F. x 1 1/2" L. gr.8 B.P.)	4
78	386 7004 00	Écrou (1/2" N.F.)/Elastic stop nut (1/2" N.F.)	4
79	608 0261 00	Support avant/Front differential support	1
80	114 1497 00	Support de caoutchouc/Rubber mount	4
81	603 0063 00	Rondelle/Washer	4
82	608 0260 00	Support (arrière)/Rear differential support	1
83	301 7259 00	Boulon (3/4" N.F. x 3 1/4" L. gr.8)/Screw (3/4" N.F. x 3 1/4" L. gr.8) B.P.	2
84	387 2035 00	Écrou (3/4" N.F.)/Eslok nut (3/4" N.F.)	2
85	301 7259 00	Boulon (3/4" N.F. x 3 1/4" L. gr.8)/Screw (3/4" N.F. x 3 1/4" L. gr.8 B.P.)	2
86	387 2035 00	Écrou (3/4" N.F.)/Eslok nut (3/4" N.F.)	2
87	107 3001 00	Boyau de trop-plein (multiple de 12") (5/8" dia.)/ Overflow hose (multiple 12") (5/8" dia.)	A.R.
88	408 8024 00	Collier de boyau/Worm gear hose clamp	1
89	108 5322 00	Bouchon (couvercle)/Cover plug	1
90	391 4027 00	Rondelle (15/32" x 59/64" x .060" gr.2)/ Flat washer (15/32" x 59/64" x .060" gr.2)	4
91	608 0005 00	Cale de .005"/Shim .005"	A.R.
91	608 0207 00	Cale de .008"/Shim .008"	A.R.
91	608 0006 00	Cale de .010"/Shim .010"	A.R.
91	608 0009 00	Cale de .015"/Shim .015"	A.R.
91	608 0063 00	Cale de .020"/Shim .020"	A.R.

*NOTE: CETTE PIÈCE N'EST PAS DISPONIBLE POUR LE SERVICE.

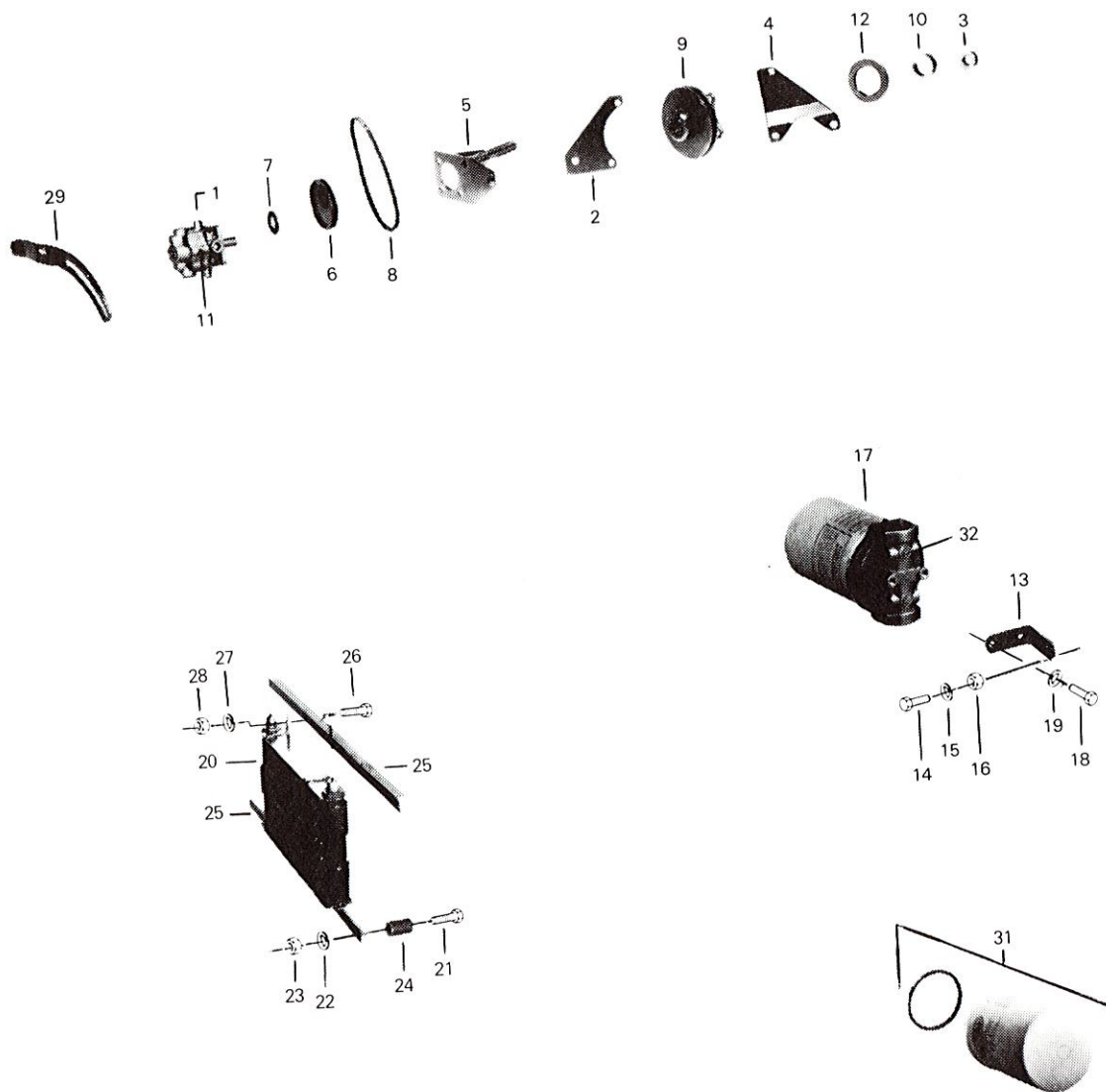
*NOTE: THIS PART IS NOT AVAILABLE FOR SERVICE.



PRÉSENTATION SCHEMATIQUE DE L'HYDRAULIQUE DU DIFFÉRENTIEL
DIFFERENTIAL HYDRAULIC SCHEMATIC DIAGRAM

DIFFÉRENTIEL / DIFFERENTIAL

NO RÉF. REF. NO.	NO PIÈCE BOMB. BOMB. PART NO.	DESCRIPTION	QTÉ QTY
1	681 0353 00	Différentiel (avec boîte)/ <i>Differential ass'y (w/box)</i>	1
2	661 6031 00	Refroidisseur d'huile/ <i>Oil cooler</i>	1
3	662 6101 00	Pompe (hydraulique)/ <i>Hydraulic pump</i>	1
4	115 3329 00	Filtre à l'huile complet/ <i>Oil filter</i>	1
5	108 7024 00	Raccord en T/ <i>Tee</i>	1
6	108 5186 00	Raccord (femelle)/ <i>Female swivel</i>	2
7	108 5207 00	Raccord 90°/ <i>Adapter 90°</i>	2
8	108 5389 00	Coude 90°/ <i>Elbow 90°</i>	1
9	108 5187 00	Raccord (femelle)/ <i>Female swivel</i>	2
10	108 5185 00	Raccord (femelle)/ <i>Female swivel</i>	2
11	108 7001 00	Douille de réduction/ <i>Reducing bushing</i>	1
12	108 5035 00	Tuyau (mâle)/ <i>Male pipe</i>	1
13	115 0032 00	Valve/ <i>Check valve</i>	2
14	108 5185 00	Raccord (femelle)/ <i>Female swivel</i>	2
15	108 7015 00	Bague/ <i>Close nipple</i>	1
16	108 5018 00	Coude 45°/ <i>Elbow 45°</i>	2
17	107 2027 00	Boyau à H.P. (1/2" dia.) (multiple de 12'')/ <i>H.P. hose (1/2" dia.) (multiple 12")</i>	A.R.
18	108 5068 00	Raccord en T/ <i>Tee</i>	1
19	107 2032 00	Boyau à H.P. (3/8" dia.) (multiple de 12'')/ <i>H.P. hose (3/8" dia.) (multiple 12")</i>	A.R.
20	107 2032 00	Boyau à H.P. (3/8" dia.) (multiple de 12'')/ <i>H.P. hose (3/8" dia.) (multiple 12")</i>	A.R.
21	107 2032 00	Boyau à H.P. (3/8" dia.) (multiple de 12'')/ <i>H.P. hose (3/8" dia.) (multiple 12")</i>	A.R.
22	108 5030 00	Raccord/ <i>Male pipe connector</i>	1
23	107 2017 00	Boyau à H.P. (5/8" dia.) (multiple de 12'')/ <i>H.P. hose (5/8" dia.) (multiple 12")</i>	A.R.
24	108 5390 00	Coude 45°/ <i>Elbow 45°</i>	1
25	108 7011 00	Coude 90°/ <i>Elbow 90°</i>	1
26	108 5185 00	Raccord (femelle)/ <i>Female swivel</i>	1
27	108 5340 00	Tube (90°)/ <i>Bent tube 90°</i>	1

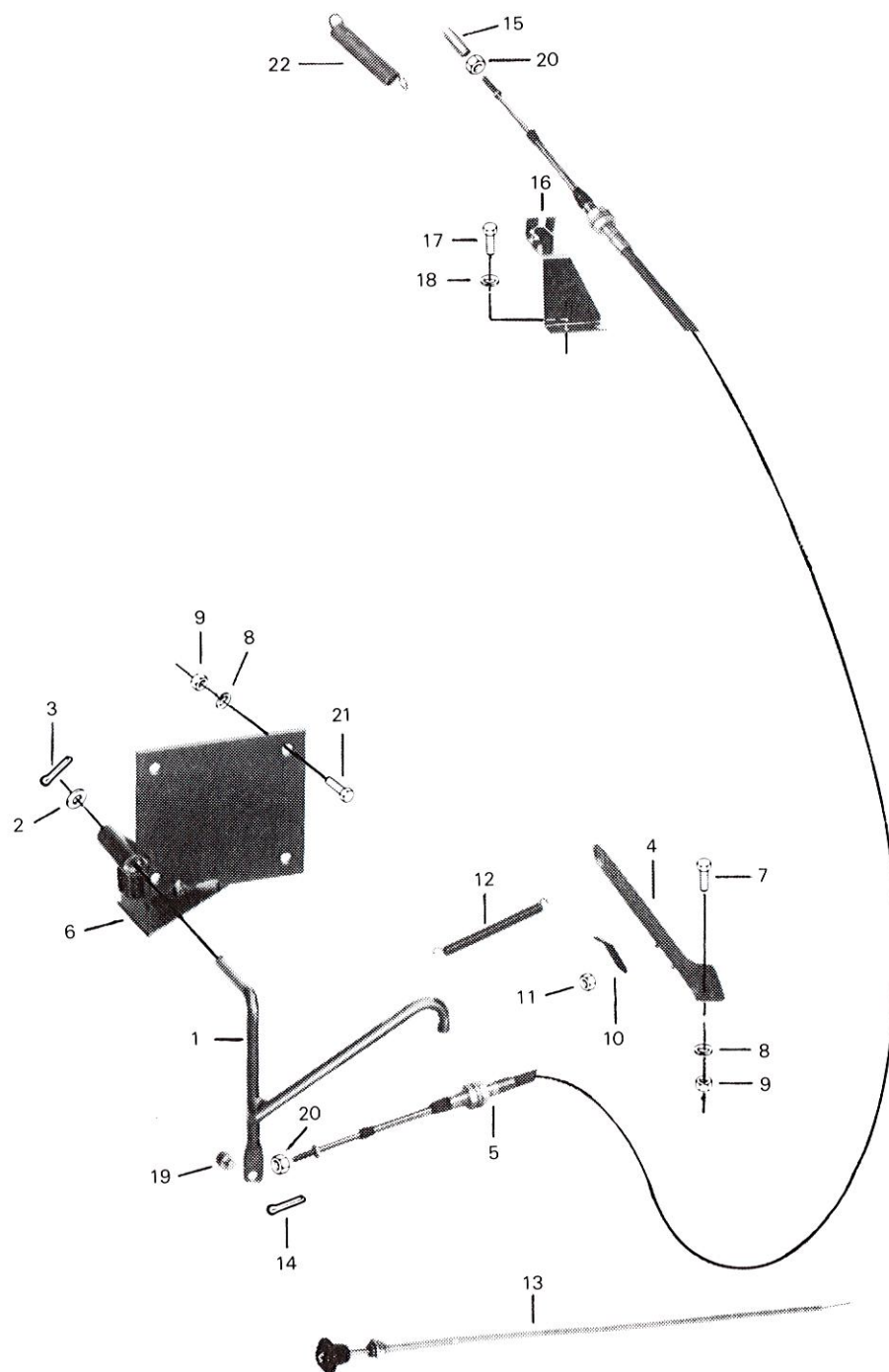


DIFFÉRENTIEL / DIFFERENTIAL

NO RÉF. REF. NO.	NO PIÈCE BOMB. BOMB. PART NO.	DESCRIPTION	QTÉ QTY
1	662 6101 00	Pompe (refroidisseur d'huile)/Oil cooler pump	1
2	616 0201 00	Plaque/Pump mounting plate	1
*3	604 0146 00	Bague d'espacement/Spacer	1
4	616 0202 00	Support (pompe)/Pump (bracket)	1
5	626 1070 00	Support (ajustement)/Pump adjusting bracket	1
6	662 6098 00	Poulie/Pulley	1
7	624 0144 00	Rondelle/Washer	1
8	107 9050 00	Courroie en V/V-belt	1
9	660 4094 00	Fourche/Companion flange	1
10	604 0261 00	Bague d'espacement/Flange spacer	1
11	118 5012 00	Emsemble de rondelle d'étanchéité/Seal kit	1
12	106 3043 00	Rondelle d'étanchéité/Seal	1
*13	626 0917 00	Support (filtre)/Oil filter bracket	1
14	301 7003 00	Boulon (1/4" N.F. x 1" L. gr.8)/Bolt (1/4" N.F. x 1" L. gr.8 B.P.)	2
15	399 8007 00	Rondelle de sûreté (1/4")/Lock washer (1/4")	2
16	380 6019 00	Écrou (1/4" N.F.)/Hexagonal nut (1/4" N.F.)	2
17	115 3329 00	Filtre d'huile (complet)/Oil filter	1
18	305 3001 00	Boulon (1/4" N.C. x 3/4" L. gr.5)/Bolt (1/4" N.C. x 3/4" L. gr.5)	2
19	399 8007 00	Rondelle de sûreté (1/4")/Lock washer (1/4")	2
20	661 6031 00	Refroidisseur d'huile/Oil cooler	1
21	301 3005 00	Boulon (1/4" N.C. x 1 1/2" L. gr.5)/Bolt (1/4" N.C. x 1 1/2" L. gr.5 B.P.)	4
22	399 8007 00	Rondelle de sûreté (1/4")/Lock washer (1/4")	4
23	380 6019 00	Écrou (1/4" N.F.)/Hexagonal nut (1/4" N.F.)	4
*24	624 0428 00	Douille/Cooler bracket bushing	4
*25	616 0224 00	Support (refroidisseur d'huile)/Oil cooler bracket	2
26	300 9001 00	Boulon (1/4" N.F. x 3/4" L. gr.5)/Screw (1/4" N.F. x 3/4" L. gr.5 B.P.)	4
27	399 8007 00	Rondelle de sûreté (1/4")/Lock washer (1/4")	4
28	380 6019 00	Écrou (1/4" N.F.)/Hexagonal nut (1/4" N.F.)	4
29	661 2041 00	Support (ajustement)/Adjusting bracket	1
31	115 3233 00	Noyau du filtre/Oil filter element	1
32	115 3330 00	Ressort (5 P.S.I.)/By-pass spring (5 P.S.I.)	1

*NOTE: CES PIÈCES NE SONT PAS DISPONIBLES POUR LE SERVICE.

*NOTE: THESE PARTS ARE NOT AVAILABLE FOR SERVICE.

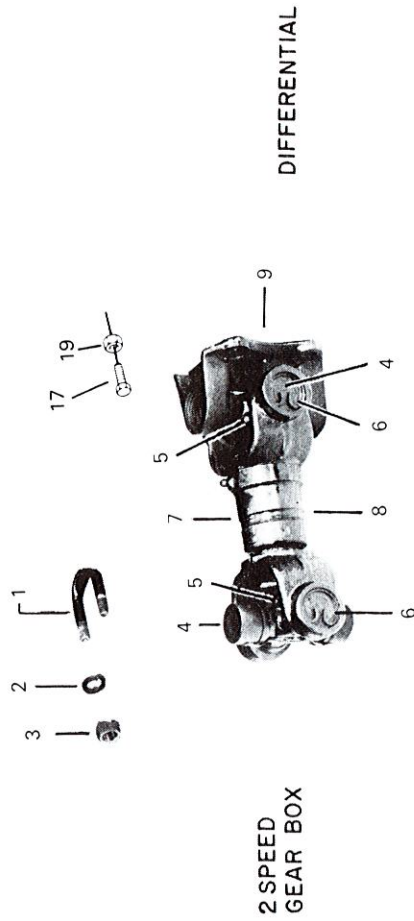
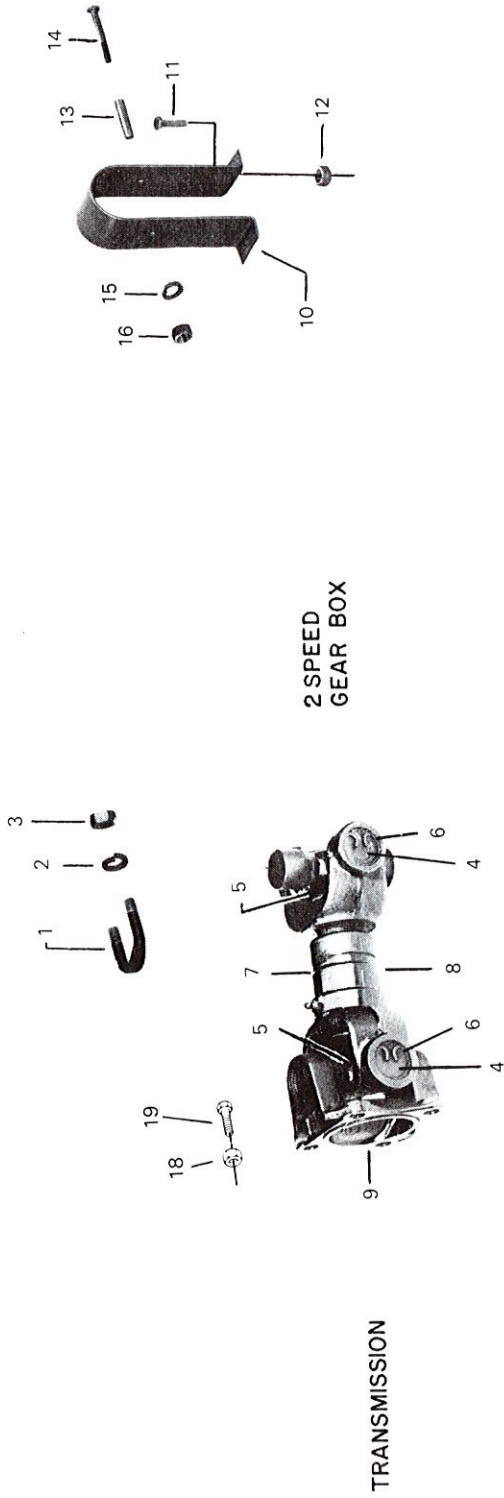


ACCÉLÉRATEUR / THROTTLE

NO RÉF. REF. NO.	NO PIÈCE BOMB. BOMB. PART NO.	DESCRIPTION	QTÉ QTY
1	610 0172 00	Pédale d'accélérateur/ <i>Throttle pedal</i>	1
2	391 3025 00	Rondelle (13/32" x 13/16" x .060" gr.2)/ <i>Flat washer (13/32" x 13/16" x .060" gr.2)</i>	1
3	371 8002 00	Goupille (3/32" dia. x 3/4" L.)/ <i>Cotter pin (3/32" dia. x 3/4" L. B.P.)</i>	1
4	121 0039 00	Couvre-pédale d'accélérateur/ <i>Throttle pedal</i>	1
5	114 2136 00	Câble d'accélérateur/ <i>Throttle cable</i>	1
6	610 0175 00	Support (pédale)/ <i>Throttle pedal bracket</i>	1
7	305 2000 00	Boulon (1/4" N.F. x 1/2" L. gr.5)/ <i>Bolt (1/4" N.F. x 1/2" L. gr.5)</i>	2
8	399 8007 00	Rondelle de sûreté (1/4")/ <i>Lock washer (1/4")</i>	6
9	380 6019 00	Écrou (1/4" N.F.)/ <i>Hexagonal nut (1/4" N.F.)</i>	6
*10	610 0195 00	Support (ressort)/ <i>Spring bracket</i>	1
11	387 2019 00	Écrou (1/4" N.F.)/ <i>Eslok nut (1/4" N.F.)</i>	1
12	414 1603 00	Ressort/ <i>Spring (throttle pedal)</i>	1
13	114 0837 00	Câble d'étrangleur/ <i>Hand choke cable ass'y</i>	1
14	371 8012 00	Goupille (1/16" dia. x 3/4" L.)/ <i>Cotter pin (1/16" dia. x 3/4" L. B.P.)</i>	1
15	114 0665 00	Joint à rotule (baril seulement)/ <i>Ball joint (barrel only)</i>	1
*16	610 0173 00	Support (câble)/ <i>Throttle cable bracket</i>	1
17	301 2040 00	Boulon (5/16" N.C. x 1/2" L. gr.5)/ <i>Bolt (5/16" N.C. x 1/2" L. gr.5)</i>	2
18	399 8012 00	Rondelle de sûreté (5/16")/ <i>Lock washer (5/16")</i>	2
19	114 0659 00	Pivot/ <i>Pivot</i>	1
20	385 5013 00	Écrou (#10 N.F.)/ <i>Hexagonal nut (#10 N.F.)</i>	2
21	300 9001 00	Boulon (1/4" N.F. x 3/4" L. gr.5)/ <i>Bolt (1/4" N.F. x 3/4" L. gr.5 B.P.)</i>	4
22	610 0206 00	Ressort/ <i>Spring (throttle return)</i>	1

*NOTE: CES PIÈCES NE SONT PAS DISPONIBLES POUR LE SERVICE.

*NOTE: THESE PARTS ARE NOT AVAILABLE FOR SERVICE.



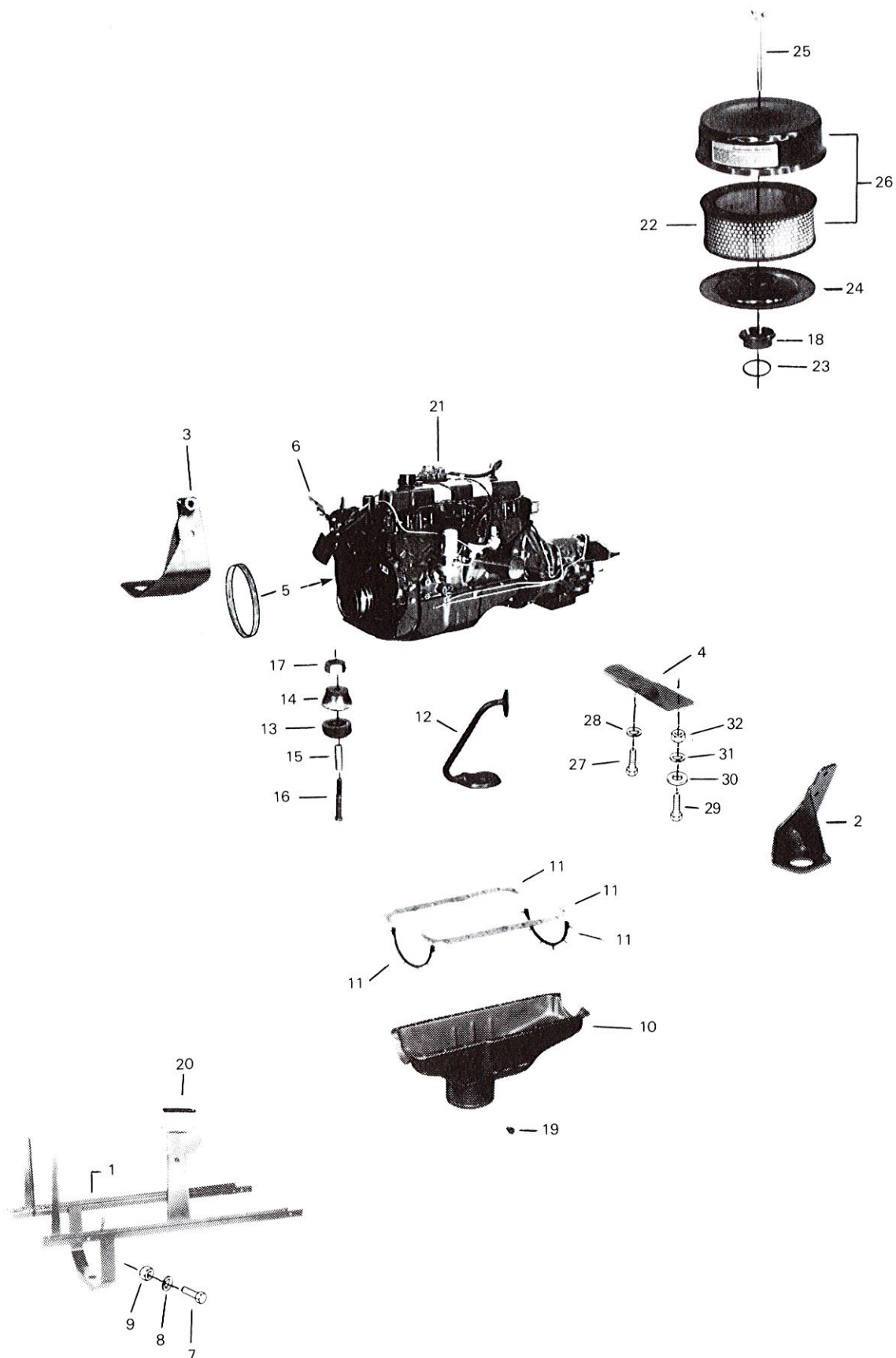
SV - 252 WITH TWO SPEED GEAR BOX

ARBRE DE COMMANDE / PROPELLER SHAFT

NO RÉF. REF. NO.	NO PIÈCE BOMB. BOMB. PART NO.	DESCRIPTION	QTÉ QTY
1	103 0029 00	Boulon en U/U-bolt	4
2	399 8011 00	Rondelle de sûreté (3/8'')/Lock washer (3/8'')	8
3	380 7024 00	Écrou (3/8'' N.F.)/Hexagonal nut (3/8'' N.F.)	8
—	103 0224 00	Arbre de commande (complet) (comprend les pièces #4 à 9 incl.)/ Propeller shaft ass'y (consist of items #4 to 9 incl.)	2
4	103 0007 00	Ensemble pivot et roulement (comprend les pièces #5 & 6)/ Journal & bearing kit (consist of items #5 & 6)	4
5	408 2001 00	Graisseur à pression/Grease fitting	4
6	103 0047 00	Anneau fermoir/Snap ring	12
7	103 0077 00	Ensemble cache-poussière & rondelle d'étanchéité (comprend la pièce #8)/ Dust cap & washer kit (consist of item #8)	2
8	103 0059 00	Rondelle/Cork washer	2
9	103 0009 00	Contre-fourche/Yoke flange	2
*10	611 0037 00	Protecteur/Propeller shaft guard	1
11	300 8164 00	Boulon (1/2'' N.F. x 4'' L. gr.5)/Bolt (1/2'' N.F. x 4'' L. gr.5)	2
12	389 8042 00	Écrou (1/2'' N.F.)/Hexagonal nut (1/2'' N.F.)	2
*13	617 0730 00	Douille/Bushing	1
14	300 9100 00	Boulon (3/8'' N.F. x 5'' L. gr.5)/Bolt (3/8'' N.F. x 5'' L. gr.5 B.P.)	1
15	399 8011 00	Rondelle de sûreté (3/8'')/Lock washer (3/8'')	1
16	380 7024 00	Écrou (3/8'' N.F.)/Hexagonal nut (3/8'' N.F.)	1
17	301 7131 00	Boulon (7/16'' N.F. x 3'' L. gr.8)/Bolt (7/16'' N.F. x 3'' L. gr.8 B.P.)	4
18	301 6124 00	Boulon (7/16'' N.F. x 1 1/4'' L. gr.8)/Bolt (7/16'' N.F. x 1 1/4'' L. gr.8)	4
19	398 2026 00	Écrou (7/16'' N.F.)/Elastic stop nut (7/16'' N.F.)	8

*NOTE: CES PIÈCES NE SONT PAS DISPONIBLES POUR LE SERVICE.

*NOTE: THESE PARTS ARE NOT AVAILABLE FOR SERVICE.




MOTEUR / ENGINE

NO RÉF. REF. NO.	NO PIÈCE BOMB. BOMB. PART NO.	DESCRIPTION	QTÉ QTY
*1	612 0235 00	Châssis (support du moteur)/Engine support frame	1
2	612 0219 00	Support (gauche)/L.H. engine support	1
3	612 0220 00	Support (droite)/R.H. engine support	1
4	612 0221 00	Support (arrière)/Rear engine support	1
5	122 0070 00	Courroie (éventail)/Fan belt	1
5	107 9041 00	Courroie (alternateur)/Alternator belt	1
6	122 0042 00	Éventail/Suction fan	1
7	305 4084 00	Boulon (3/8" N.F. x 1 1/4" L. gr.8)/Bolt (3/8" N.F. x 1 1/4" L. gr.8)	6
8	399 8011 00	Rondelle de sûreté (3/8")/Lock washer (3/8")	6
9	380 7024 00	Écrou (3/8" N.F.)/Hexagonal nut (3/8" N.F.)	6
10	661 2043 00	Carter à l'huile/Oil pan	1
11	122 0026 00	Joint d'étanchéité (jeu du carter)/Oil pan gasket set	1
12	661 2042 00	Filtre/Oil strainer	1
13	122 0021 00	Amortisseur (bas)/Engine lower insulator	2
14	122 0020 00	Amortisseur (haut)/Engine upper insulator	2
15	612 0102 00	Douille/Support spacer bushing	2
16	300 8203 00	Boulon (9/16" N.F. x 4" L. gr.5)/Bolt (9/16" N.F. x 4" L. gr.5)	2
17	380 6030 00	Écrou (9/16" N.F.)/Hexagonal nut (9/16" N.F.)	2
18	612 0316 00	Adapteur/Adapter	1
19	108 7008 00	Bouchon/Oil pan plug	1
20	107 7003 00	Moulure (multiple de 12")/Doortite (selector support) (multiple 12")	A.R.
*21	661 2127 00	Moteur/Engine	1
22	114 0369 00	Filtre/Filter	1
23	122 2055 00	Joint d'étanchéité/Gasket	1
24	114 2142 00	Plaque (bas)/Bottom plate	1
25	612 0317 00	Boulon (ailettes)/Wing screw	1
26	114 2141 00	Filtre & chapeau/Element & cap	1
27	301 2155 00	Boulon (1/2" N.C. x 1 1/4" L. gr.5)/Bolt (1/2" N.C. x 1 1/4" L. gr.5)	2
28	392 0028 00	Rondelle de sûreté (1/2")/Lock washer (1/2")	2
29	300 9164 00	Boulon (1/2" N.F. x 4 1/2" L. gr.5)/Bolt (1/2" N.F. x 4 1/2" L. gr.5 B.P.)	2
30	391 0029 00	Rondelle (17/32" x 1 1/16" x .090")/Flat washer (17/32" x 1 1/16" x .090")	2
31	392 0028 00	Rondelle de sûreté (1/2")/Lock washer (1/2")	2
32	386 7004 00	Écrou (1/2" N.F.)/Elastic stop nut (1/2" N.F.)	2

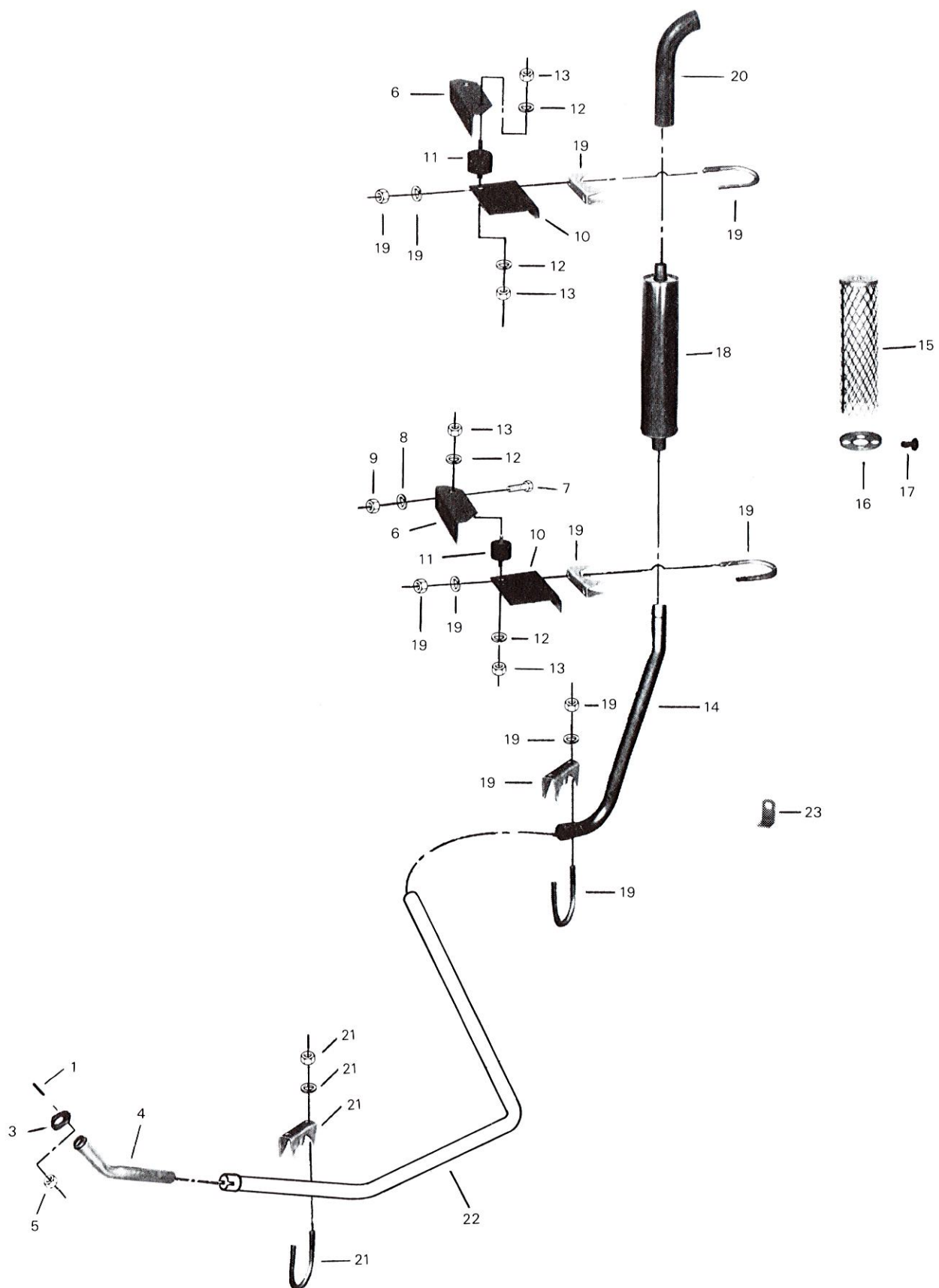
*NOTE: CES PIÈCES NE SONT PAS DISPONIBLES POUR LE SERVICE.

*NOTE: THESE PARTS ARE NOT AVAILABLE FOR SERVICE.



CARBURANT / FUEL

NO RÉF. REF. NO.	NO PIÈCE BOMB. BOMB. PART NO.	DESCRIPTION	QTÉ QTY
1	300 9001 00	Boulon (1/4" N.F. x 3/4" L. gr.5)/Bolt (1/4" N.F. x 3/4" L. gr.5 B.P.)	2
2	399 8007 00	Rondelle de sûreté (1/4")/Lock washer (1/4")	2
3	380 6019 00	Écrou (1/4" N.F.)/Hexagonal nut (1/4" N.F.)	2
4	SK-2132	Réservoir à carburant/Fuel tank	1
5	661 3010 00	Indicateur (jauge d'essence)/Fuel tank gauge	1
6	110 0008 00	Joint d'étanchéité/Gasket	1
7	373 4061 00	Boulon (#10 N.C. x 1/2" L.)/Bolt (#10 N.C. x 1/2" L.)	5
8	114 0010 00	Bouchon/Fuel tank cap	1
9	108 0012 00	Bouchon (1/4" N.P.T.)/Plug (1/4" N.P.T.)	1
10	670 1301 00	Protecteur/Grommet	1



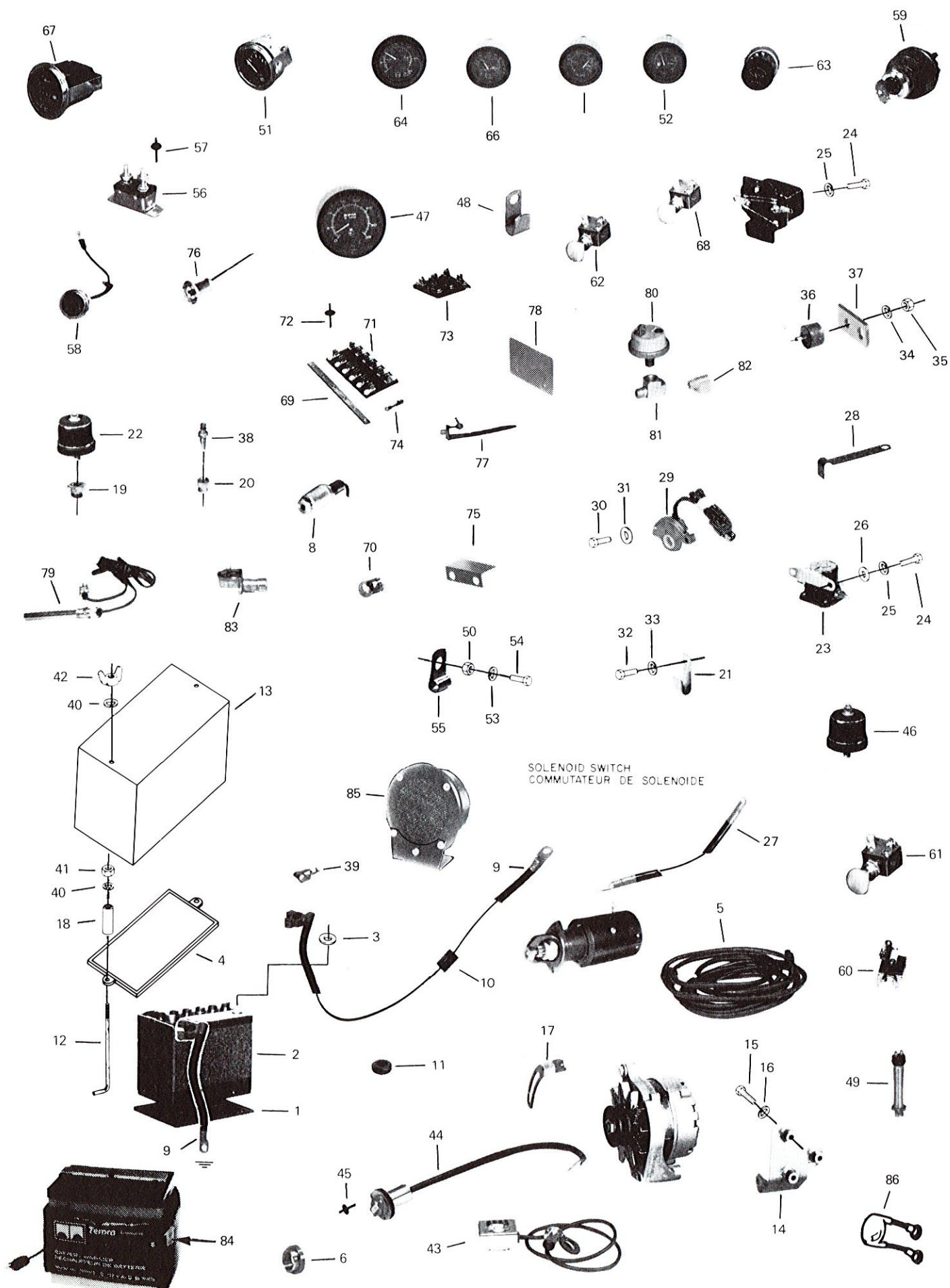
ÉCHAPPEMENT / EXHAUST

NO RÉF. REF. NO.	NO PIÈCE BOMB. BOMB. PART NO.	DESCRIPTION	QTÉ QTY
1	122 0009 00	Goujon fileté/ <i>Stud</i>	2
*3	114 2726 00	Disque de retenue/ <i>Flange</i>	1
4	114 2730 00	Tuyau d'échappement/ <i>Exhaust pipe</i>	1
5	122 0012 00	Écrou/ <i>Nut</i>	2
6	614 0090 00	Support (silencieux)/ <i>Exhaust bracket support</i>	2
7	300 9004 00	Boulon (1/4" N.F. x 1 1/4" L. gr.5)/ <i>Bolt (1/4" N.F. x 1 1/4" L. gr.5 B.P.)</i>	4
8	399 8007 00	Rondelle de sûreté (1/4")/ <i>Lock washer (1/4")</i>	4
9	380 6019 00	Écrou (1/4" N.F.)/ <i>Hexagonal nut (1/4" N.F.)</i>	4
10	614 0091 00	Support du silencieux/ <i>Exhaust bracket</i>	2
11	570 1205 00	Amortisseur de cisaillement/ <i>Rubber shear mount</i>	4
12	399 8012 00	Rondelle de sûreté (5/16")/ <i>Lock washer (5/16")</i>	8
13	380 9022 00	Écrou (5/16" N.C.)/ <i>Hexagonal nut (5/16" N.C.)</i>	8
14	614 0112 00	Tuyau d'échappement (arrière)/ <i>Rear exhaust pipe</i>	1
15	614 0094 00	Protecteur/ <i>Muffler grill guard</i>	2
16	614 0093 00	Couvercle/ <i>Grill guard cap</i>	2
17	363 3103 00	Boulon (#10 x 1/2" L.)/ <i>Bolt (#10 x 1/2" L.)</i>	4
18	114 0701 00	Silencieux/ <i>Muffler</i>	1
19	108 8043 00	Collier de serrage/ <i>Muffler clamp</i>	3
20	614 0080 00	Tuyau de sortie/ <i>Muffler tail pipe</i>	1
21	108 8043 00	Collier de serrage/ <i>Muffler clamp</i>	1
22	SK-2260	Rallonge (tuyau)/ <i>Pipe extension</i>	1
*23	614 0161 00	Support/ <i>Exhaust support bracket</i>	1

*NOTE: CES PIÈCES NE SONT PAS DISPONIBLES POUR LE SERVICE.

*NOTE: THESE PARTS ARE NOT AVAILABLE FOR SERVICE.

SYSTÈME ÉLECTRIQUE / ELECTRICAL



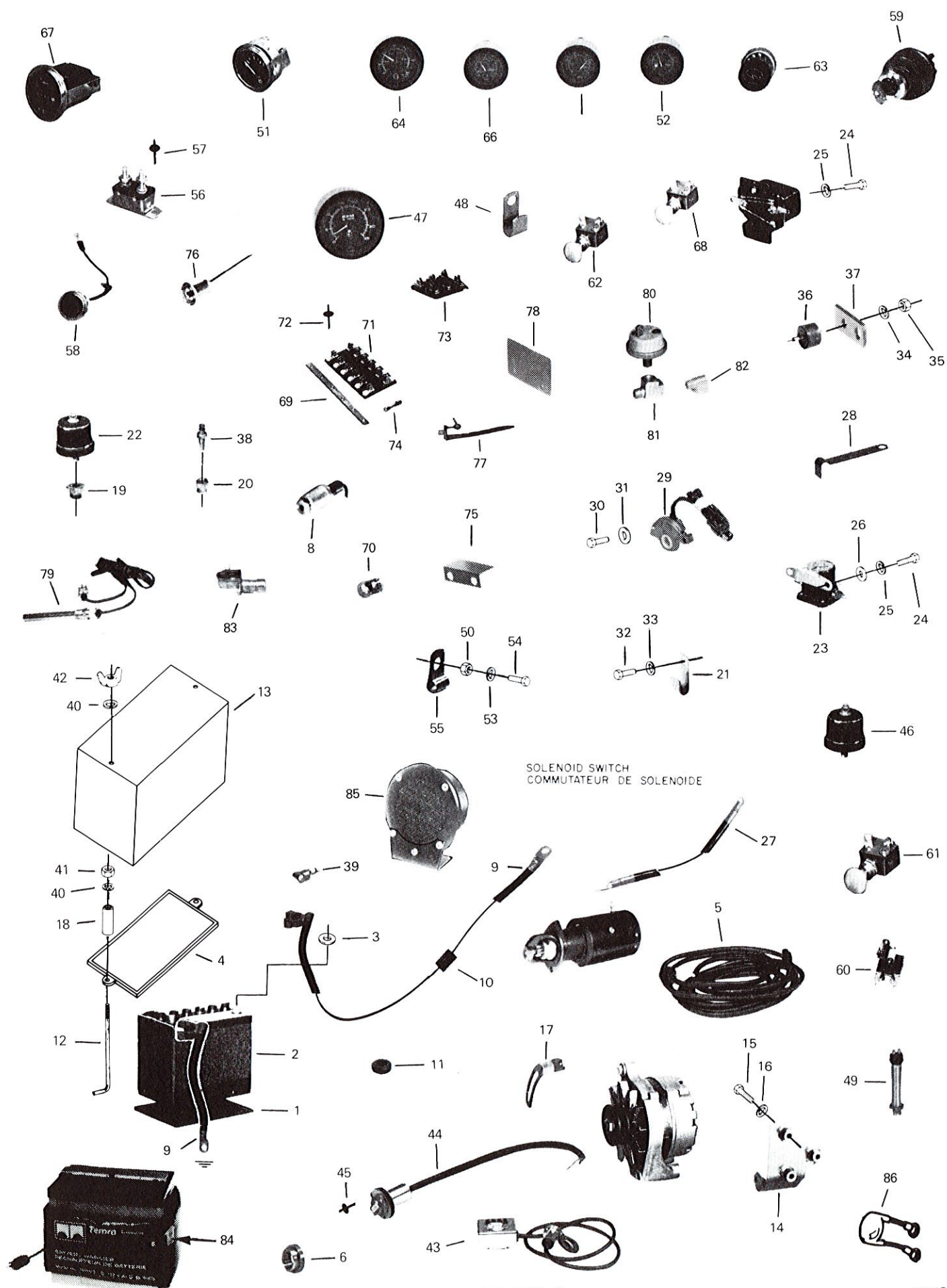
SOLENOID SWITCH
COMMUTEUR DE SOLENOÏDE

SYSTÈME ÉLECTRIQUE / ELECTRICAL

NO RÉF. REF. NO.	NO PIÈCE BOMB. BOMB. PART NO.	DESCRIPTION	QTE QTY
1	670 1502 00	Amortisseur/Battery shock insulator	1
2	110 3006 00	Batterie/Battery	1
*3	615 0125 00	Isolateur/Battery terminal insulator	1
4	615 0008 00	Bride de retenue/Battery bracket	1
5	114 2038 00	Câble/Heavy duty cable	1
6	114 2085 00	Raccord/Coupling	1
8	110 6035 00	Lampe-témoin/Pilot light	1
9	109 5064 00	Câble de batterie (négatif) (46" de longueur)/Battery cable (negative) (46" long)	1
9	109 5064 00	Câble de batterie (positif) (46" de longueur)/Battery cable (positive) (46" long)	1
10	107 3001 00	Gaine protectrice (multiple de 12")/Paragas hose (protector) (multiple 12") . . .	A.R.
11	570 1773 00	Protecteur (câble négatif)/Grommet (battery cable) (negative)	1
*12	615 0091 00	Crochet/Battery hook	2
13	SK-2248	Couvercle de batterie/Battery cover	1
14	612 0105 00	Support (alternateur)/Alternator bracket	1
15	301 2086 00	Boulon 3/8" N.C. x 1 3/4" L. gr.5)/Bolt (3/8" N.C. x 1 3/4" L. gr.5)	3
16	399 8011 00	Rondelle de sûreté (3/8")/Lock washer (3/8")	3
17	661 2041 00	Support d'ajustement/Alternator adjusting bracket	1
*18	617 0391 00	Douille/Bushing	2
19	108 5088 00	Réducteur/Reducer (oil pressure sender)	1
20	661 2100 00	Réducteur/Reducer (temp. sender)	1
*21	613 0027 00	Support/Bracket	1
22	110 0059 00	Dispositif de prise de pression (moteur)/Oil pressure sender (engine)	1
23	114 0877 00	Commutateur de solénoïde/Starter solenoid	1
24	305 2000 00	Boulon (1/4" N.F. x 1/2" L. gr. 5)/Bolt (1/4" N.F. x 1/2" L. gr.5)	4
25	399 8007 00	Rondelle de sûreté (1/4")/Lock washer (1/4")	4
26	391 3021 00	Rondelle (9/32" x 5/8" x .060")/Flat washer (9/32" x 5/8" x .060")	2
27	109 5062 00	Câble (solénoïde au démarreur) (31" L.)/Cable (solenoid switch to starter) (32" L.)	1
28	615 0047 00	Attache-fil/Wiring clip	3
*29	122 0113 00	Interrupteur (neutre)/Neutral switch	1
30	301 2003 00	Boulon (1/4" N.C. x 1" L. gr. 5)/Bolt (1/4" N.C. x 1" L. gr.5)	2
31	391 3021 00	Rondelle (9/32" x 5/8" x .060")/Flat washer (9/32" x 5/8" x .060")	2
32	301 2121 00	Boulon (7/16" N.C. x 3/4" L. gr.5)/Bolt (7/16" N.C. x 3/4" L. gr.5)	1
33	392 0026 00	Rondelle de sûreté (7/16")/Lock washer (7/16")	1
34	399 8012 00	Rondelle de sûreté (5/16")/Lock washer (5/16")	4
35	380 9022 00	Écrou (5/16" N.C.)/Hexagonal nut (5/16" N.C.)	4
36	570 1205 00	Amortisseur de cisaillement/Rubber shear mount	2
*37	615 0257 00	Support/Regulator support bracket	2
38	110 0047 00	Dispositif de prise de température/Water temperature gauge sender	1
*39	114 1000 00	Protecteur/Protecting cap	1
40	399 8012 00	Rondelle de sûreté (5/16")/Lock washer (5/16")	4
41	396 2022 00	Écrou (5/16" N.F.)/Hex. nut (5/16" N.F.)	2
42	386 0022 00	Écrou à ailettes/Wing nut	2
*43	114 2039 00	Boîte de jonction/Junction box	1
44	661 5070 00	Câble (avec prise de courant)/Cable (w/receptacle)	1
45	390 4072 00	Rivet/Pop rivet	3
46	110 1021 00	Commutateur de prise de pression/Oil pressure switch	1
47	110 0083 00	Indicateur de vitesse/Speedometer	1
*48	615 0071 00	Attache-fil/Wiring clip	2
49	110 0082 00	Capteur magnétique/Magnetic pick up	1
50	380 6019 00	Écrou (1/4" N.F.)/Hex. nut (1/4" N.F.)	1
51	110 0085 00	Indicateur de température (huile)/Oil temperature gauge	2
52	110 0058 00	Indicateur de pression d'huile/Oil pressure gauge	1
53	399 8007 00	Rondelle de sûreté (1/4")/Lock washer (1/4")	1
54	305 2000 00	Boulon (1/4" N.F. x 1/2" L. gr.5)/Bolt (1/4" N.F. x 1/2" L. gr.5)	1
*55	615 0057 00	Support (fil)/Wiring support	1
56	110 9001 00	Interrupteur (30 Amp)/Circuit breaker (30 Amp)	2
57	390 4021 00	Rivet/Pop rivet	4
58	661 4043 00	Lampe-témoin (frein)/Pilot light (brake)	1
59	110 1081 00	Interrupteur d'allumage/Ignition switch	1
60	110 1002 00	Commutateur (phare arrière)/Back-up light switch	1
61	110 1002 00	Commutateur (essuie-glace arrière)/Rear wiper switch	1
62	110 1019 00	Commutateur (phare avant)/Headlamp switch	1
63	110 1038 00	Commutateur (essuie-glace) (gauche & droit)/L.H. & R.H. wiper switch	2

*NOTE: CES PIÈCES NE SONT PAS DISPONIBLES POUR LE SERVICE

*NOTE: THESE PARTS ARE NOT AVAILABLE FOR SERVICE



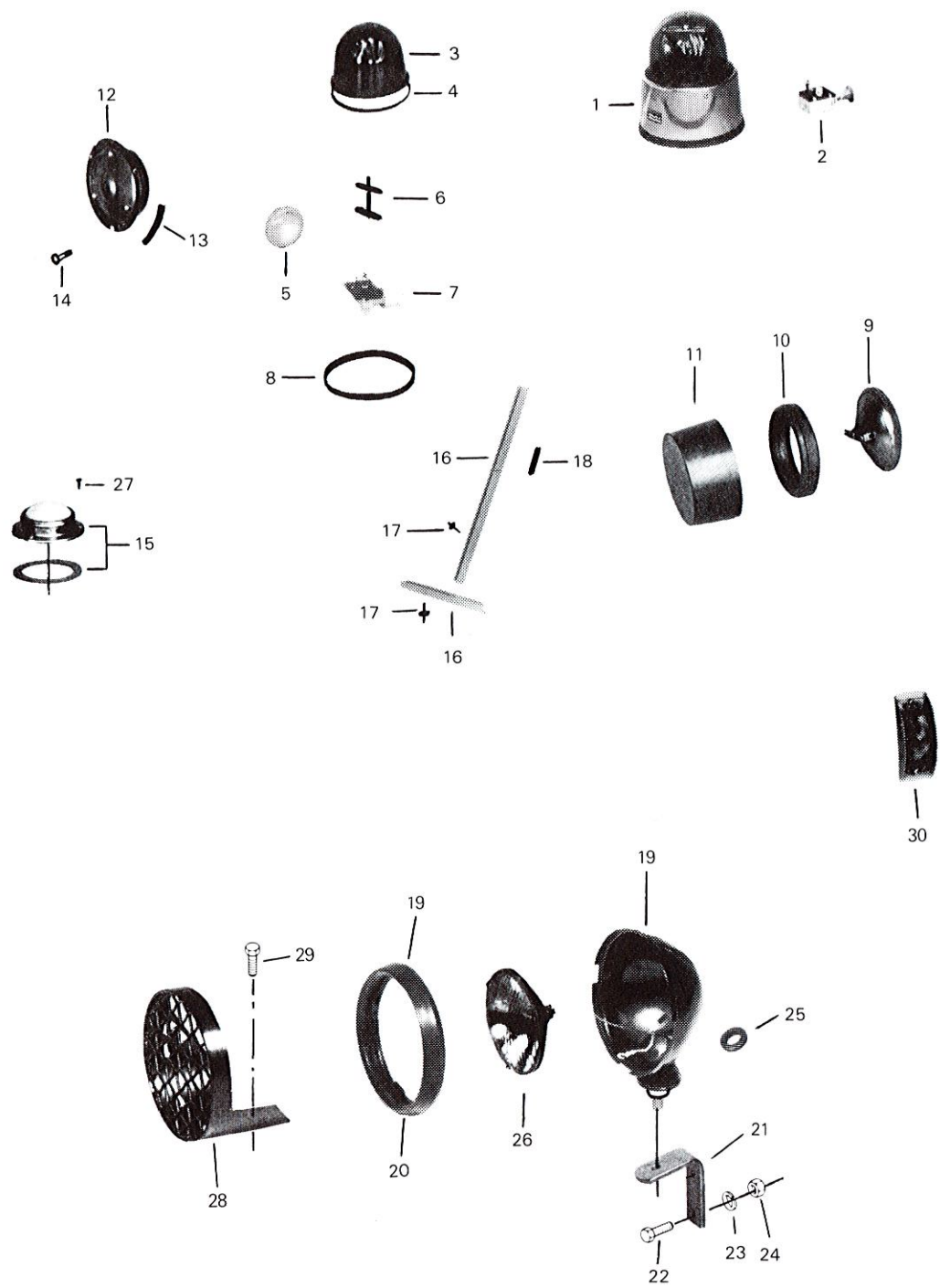
SOLENOID SWITCH
COMMUTATEUR DE SOLENOIDE

SYSTÈME ÉLECTRIQUE / ELECTRICAL

NO RÉF. REF. NO.	NO PIÈCE BOMB. BOMB. PART NO.	DESCRIPTION	QTÉ QTY
64	110 0048 00	Ampèremètre/Ammeter gauge	1
65	110 0045 00	Indicateur de température/Temperature gauge (water)	1
66	110 0044 00	Indicateur de niveau d'essence/Fuel gauge	1
67	110 0029 00	Compte-heures/Hours meter	1
68	110 1036 00	Commutateur (chaufferette & dégivreur)/Heater & defroster switch	2
*69	615 0222 00	Cavalier/Fuse block jumper	1
70	264 1001 00	Ampoule/Bulb	4
71	110 9040 00	Porte-fusible (série de 6)/Fuse block 6 gangs)	1
72	390 4014 00	Rivet/Pop rivet	3
73	110 9052 00	Porte-fusible (série de 3)/Fuse block (3 gangs)	1
74	410 9087 00	Fusible/Fuse	9
*75	615 0221 00	Plaque/Switch mounting plate	2
76	661 5035 00	Prise de courant/Pig tail socket	3
77	114 0458 00	Collier/Nylatch clamp	11
*78	615 0258 00	Support/Voltage regulator support	1
*79	114 2037 00	Chauffe-carter/Oil pan heater	1
80	110 1027 00	Commutateur (pression)/Oil pressure switch	1
81	108 4037 00	Raccord en T/Tee	1
82	108 4057 00	Coude/Elbow	1
83	110 1030 00	Interrupteur de l'intensité des phares/Dimmer switch	1
84		Chauffe-batterie (temro 2800012) (36'' de longueur)/ Battery heater (temro 2800012) (36'' long)	1
85		Avertisseur (DAP 522199 12V 107 DBA)/ Back-up alarm (DAP 522199 12V 107 DBA)	1
86	169 1500 2300	Varister/Varister	10

*NOTE: CES PIÈCES NE SONT PAS DISPONIBLES POUR LE SERVICE

*NOTE: THESE PARTS ARE NOT AVAILABLE FOR SERVICE

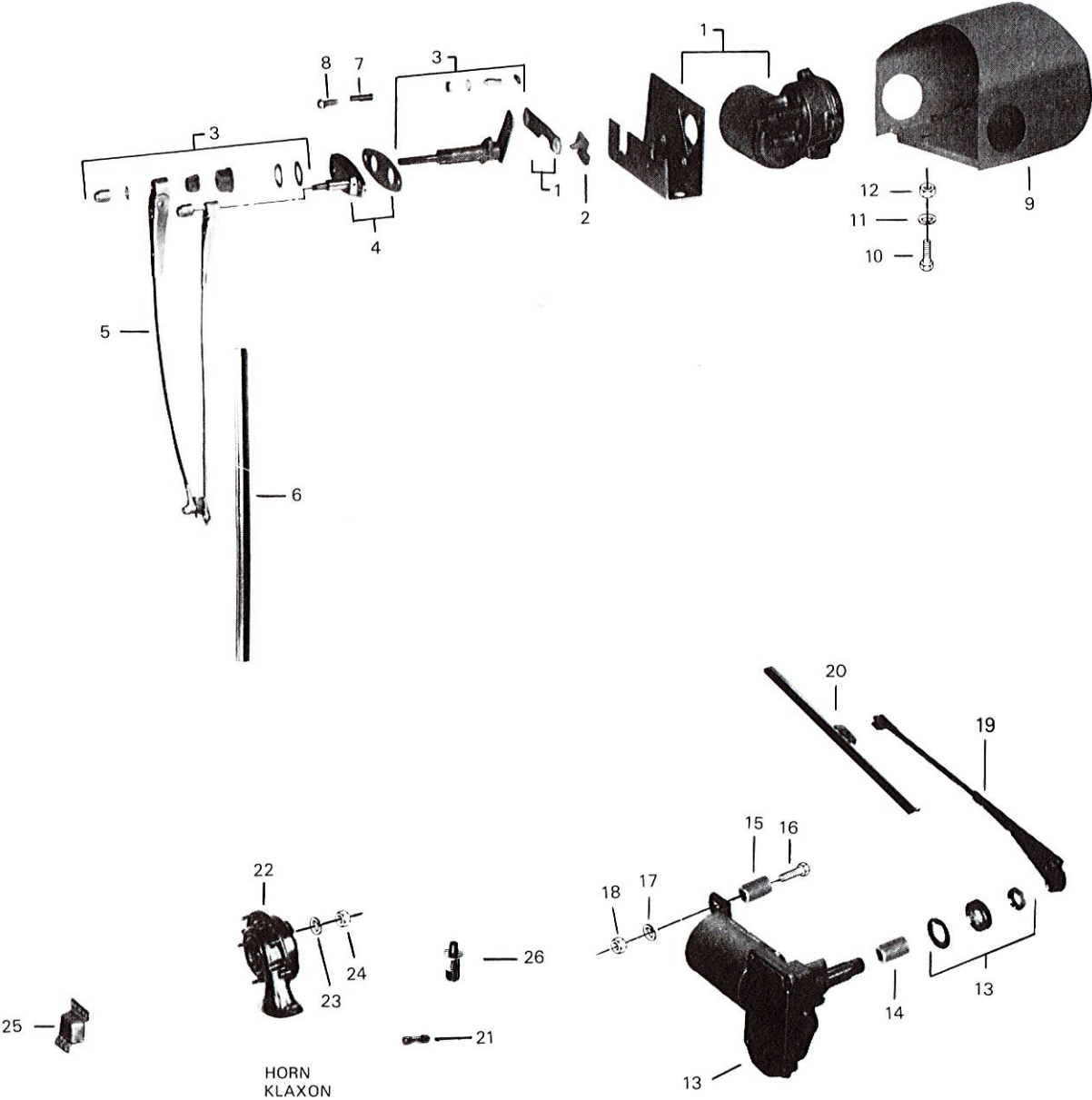


SYSTÈME ÉLECTRIQUE / ELECTRICAL

NO RÉF. REF. NO.	NO PIÈCE BOMB. BOMB. PART NO.	DESCRIPTION	QTÉ QTY
1	110 6044 00	Lumière rotative (jaune)/Revolving lamp (amber)	1
2	110 1002 00	Interrupteur/Flasher switch	1
3	110 6041 00	Lentille (jaune)/Lens (amber)	1
4		Joint d'étanchéité/Lens gasket	1
5	110 6048 00	Phare/Sealed beam	2
6		Boulon à levier/Toggle bolt ass'y	1
7		Moteur & commande/Motor & drive	1
8		Joint d'étanchéité/Mounting gasket	1
9	110 6036 00	Phare arrière/Rear light	2
10	670 1716 00	Collier (phare arrière)/Rear light ring	2
11	672 1705 00	Protecteur (phare arrière)/Rear light protector	2
12	110 6064 00	Lumière arrière/Tail light	2
13	114 0171 00	Matériel d'étanchéité (multiple de 12'')/Sealer (multiple 12'')	A.R.
14	363 3103 00	Boulon (#10 x 1/2" L.)/Screw (#10 x 1/2" L.)	3
15	110 6038 00	Lumière intérieure/Dome lamp ass'y	2
*16	617 0816 00	Gaine de fils électriques/Housing (center winds)	1
*16	617 0840 00	Gaine de fils électriques/Housing (upper winds)	1
17	390 4001 00	Rivet/Pop rivet	16
*18	114 0107 00	Gaine protectrice (multiple de 12'')/Wiring housing (multiple 12'')	A.R.
19	110 9084 00	Boîtier (comprend la pièce #20)/Utility housing (consist of item #20)	2
20	110 9095 00	Collier/Headlight housing	2
21	615 0206 00	Support des phares/Light bracket	2
22	300 9081 00	Boulon (3/8" N.F. x 3/4" L. gr.5) (droite)/Bolt (3/8" N.F. x 3/4" L. gr.5) (R.H.)	2
22	300 9083 00	Boulon (3/8" N.F. x 1" L. gr.5) (gauche)/Bolt (3/8" N.F. x 1" L. gr.5) (L.H.)	2
23	399 8011 00	Rondelle de sûreté (3/8'')/Lock washer (3/8'')	4
24	380 7024 00	Écrou (3/8" N.F.)/Hex. nut (3/8" N.F.)	4
25	107 9005 00	Protecteur/Grommet	2
26	110 6006 00	Phare/Sealed beam	2
27	365 0002 00	Boulon (#10 x 3/8" L.)/Bolt (#10 x 3/8" L.)	2
28	617 2657 00	Protecteur de lumière/Light guard	2
29	300 9083 00	Boulon 3/8" N.F. x 1" L. gr.5)/Bolt (3/8" N.F. x 1" L. gr.5 B.P.)	4
30	110 6057 00	Lumière (jaune)/Flasher lamp (amber)	2
30	110 6082 00	Lumière (rouge)/Flasher lamp (red)	2

*NOTE: CES PIÈCES NE SONT PAS DISPONIBLES POUR LE SERVICE


*NOTE: THESE PARTS ARE NOT AVAILABLE FOR SERVICE



SYSTÈME ÉLECTRIQUE / ELECTRICAL

NO RÉF. REF. NO.	NO PIÈCE BOMB. BOMB. PART NO.	DESCRIPTION	QTÉ QTY
1	110 7047 00	Moteur (essuie-glace)/Wiper motor	2
2	110 7015 00	Levier d'essuie-glace/Crank arm	2
3	110 7045 00	Essieu porteur de l'essuie-glace (complet)/Wiper pivot shaft ass'y	2
4	110 7044 00	Bras (essuie-glace) (complet)/Pantograph arm adapter kit	2
5	110 7020 00	Bras/Pantograph arms	2
6	110 7031 00	Lame d'essuie-glace/Wiper blade	2
7	617 0825 00	Bague d'espacement/Spacer	4
8	300 9005 00	Boulon (1/4" N.F. x 1 1/2" L. gr.5)/Bolt (1/4" N.F. x 1 1/2" L. gr.5)	4
9	617 0924 00	Protecteur/Wiper motor protector	2
10	300 9081 00	Boulon (3/8" N.F. x 3/4" L. gr.5)/Bolt (3/8" N.F. x 3/4" L. gr.5 B.P.)	4
11	399 8011 00	Rondelle de sûreté (3/8")/Lock washer (3/8")	4
12	380 7024 00	Écrou (3/8" N.F.)/Hexagonal nut (3/8" N.F.)	4
13	110 7010 00	Moteur (essuie-glace)/Wiper motor	1
14	615 0140 00	Douille/Bushing	1
15	615 0141 00	Douille/Bushing	1
16	320 1064 00	Boulon (#10 N.F. x 1" L.)/Bolt (#10 N.F. x 1" L.)	1
17	392 0014 00	Rondelle de sûreté (3/16")/Lock washer (3/16")	1
18	385 5013 00	Écrou (#10 N.F.)/Hexagonal nut (#10 N.F.)	1
19	110 7032 00	Levier d'essuie-glace (utilisé avec lame #110 7043 00)/ Wiper arm (used with blade #110 7043 00)	1
20	110 7043 00	Lame d'essuie-glace (plastique)/Wiper blade (plastic)	1
21	410 9087 00	Fusible (utilisé avec essuie-glace arrière)/Fuse (used with rear wiper)	1
22	110 9013 00	Klaxon (complet)/Horn ass'y	1
23	399 8007 00	Rondelle de sûreté (1/4")/Lock washer (1/4")	2
24	380 6019 00	Écrou (1/4" N.F.)/Hexagonal nut (1/4" N.F.)	2
25	110 9015 00	Relais d'avertisseur/Horn relay	1
26	110 1007 00	Interrupteur/Horn push button switch	1

REFROIDISSEMENT / COOLING



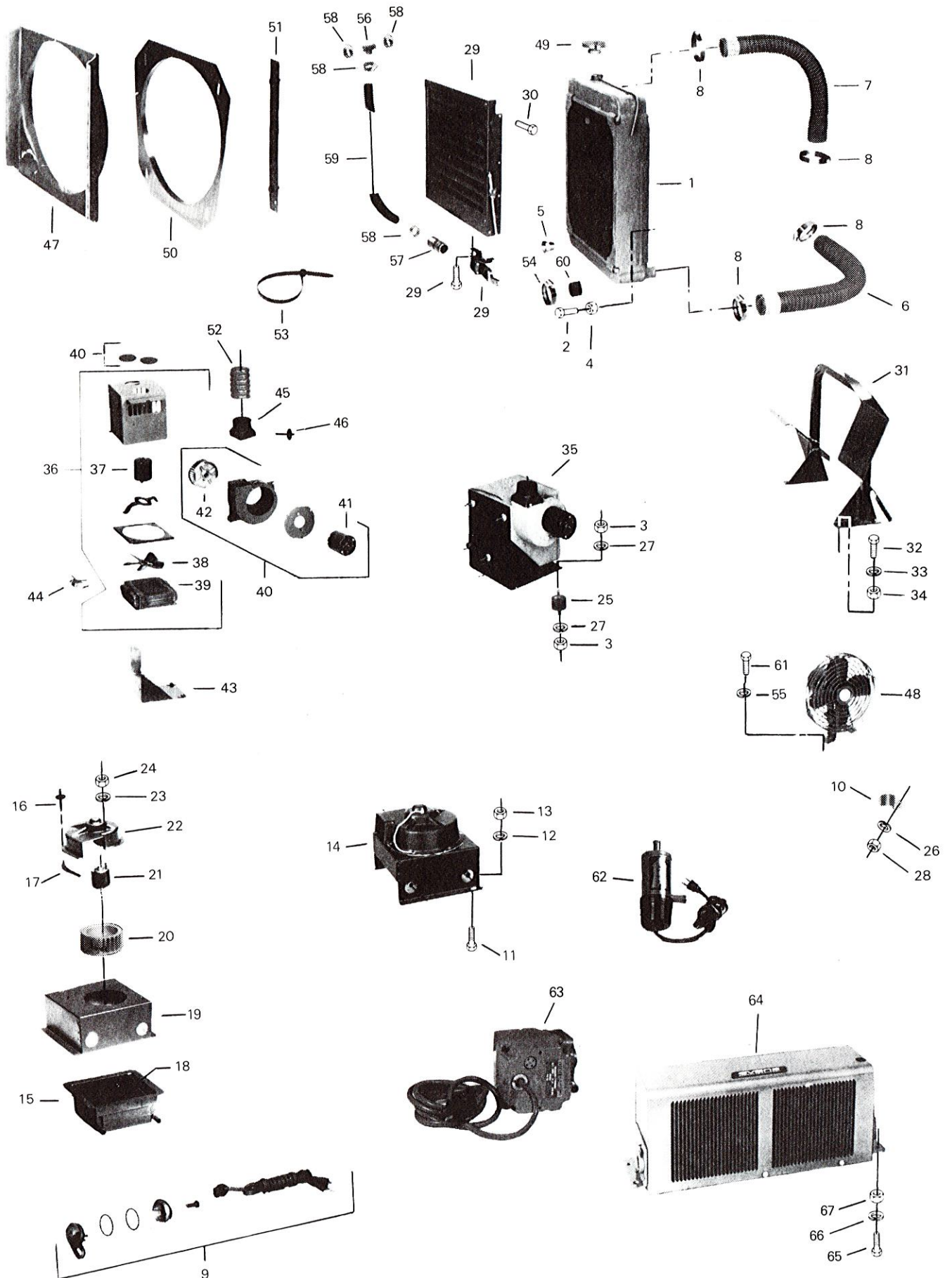
REFROIDISSEMENT / COOLING

NO RÉF. REF. NO.	NO PIÈCE BOMB. BOMB. PART NO.	DESCRIPTION	QTÉ QTY
1	114 1002 00	Radiateur/Radiator	1
2	300 8041 00	Boulon (5/16" N.F. x 3/4" L. gr.5)/Bolt (5/16" N.F. x 3/4" L. gr.5)	4
3	385 8019 00	Écrou (1/4" N.C.)/Hex. nut (1/4" N.C.)	8
4	398 2022 00	Écrou (5/16" N.F.)/Elastic stop nut (5/16" N.F.)	4
5	108 0011 00	Bouchon de vidange/Radiator drain plug	1
6	107 4022 00	Boyau du radiateur (bas)/Radiator lower hose	1
7	107 4022 00	Boyau du radiateur (haut)/Radiator upper hose	1
8	108 8001 00	Collier de boyau/Worm gear hose clamp	4
9	102 9303 00	Chauffe-moteur (facultatif)/Engine block heater (optional)	1
*10	616 0094 00	Agrafe/Clip	1
11	300 9001 00	Boulon (1/4" N.F. x 3/4" L. gr. 5)/Bolt (1/4" N.F. x 3/4" L. gr.5 B.P.)	4
12	399 8007 00	Rondelle de sûreté (1/4")/Lock washer (1/4")	4
13	380 6019 00	Écrou (1/4" N.F.)/Hex. nut (1/4" N.F.)	4
14	680 1033 00	Chaufferette (complète) (comprend les pièces #15 à 24 incl.)/ Heater ass'y (consist of items #15 to 24 incl.)	1
15	114 2129 00	Radiateur de la chaufferette/Heater radiator	1
16	390 4022 00	Rivet/Pop rivet	8
17	114 0171 00	Matériel d'étanchéité (multiple de 12")/Sealer (multiple 12")	A.R.
18		Noyau/Core	1
*19	616 0188 00	Support de la chaufferette/Heater support	1
20	110 9059 00	Ventilateur/Heater impeller	1
21	110 9019 00	Moteur de la chaufferette/Heater motor	1
22	672 1605 00	Boîtier du ventilateur/Blower housing	1
23	391 3017 00	Rondelle (7/32" x 1/2" x .060")/Washer (7/32" x 1/2" x .060")	2
24	385 5013 00	Écrou (#10 N.F.)/Hexagonal nut (#10 N.F.)	2
25	748 0040 01	Amortisseur/Rubber shear mount	4
26	399 8007 00	Rondelle de sûreté (1/4")/Lock washer (1/4")	1
27	399 8007 00	Rondelle de sûreté (1/4")/Lock washer (1/4")	8
28	398 2019 00	Écrou (1/4" N.F.)/Elastic stop nut (1/4" N.F.)	1
29	114 0807 00	Volet thermorégulateur/Shutter kit	1
30	365 0011 00	Boulon (#14 x 1/2" L.)/Screw (#14 x 1/2" L.)	6
*31	617 1146 00	Protecteur/Heater guard	1
32	300 9001 00	Boulon (1/4" N.F. x 3/4" L. gr.5)/Bolt (1/4" N.F. x 3/4" L. gr.5 B.P.)	4
33	399 8007 00	Rondelle de sûreté (1/4")/Lock washer (1/4")	4
34	380 6019 00	Écrou (1/4" N.F.)/Hexagonal nut (1/4" N.F.)	4
*35	681 0217 00	Dégivreur (complet) (comprend les pièces #36 à 46 incl.)/ Defroster ass'y (consist of items #36 to 46 incl.)	1
36	661 6028 00	Chaufferette du dégivreur/Defroster hose	1
37	114 0749 00	Moteur/Heater motor	1
38	114 0750 00	Éventail/Heater fan	1
39	661 6027 00	Radiateur de la chaufferette/Heater radiator	1
40	114 0694 00	Ventilateur/Power defroster blower	1
41	114 0749 00	Moteur/Heater motor	1
42	114 0754 00	Ventilateur/Defroster blower	1
43	617 1028 00	Support/Defroster blower bracket	1
44	108 0014 00	Coude/Elbow	2
45	114 0695 00	Adapter/Defroster hose adapter	1
46	390 4001 00	Rivet/Pop rivet	4
47	617 1486 00	Enveloppe du radiateur/Radiator shroud	1
48	110 9058 00	Éventail/Defroster fan	1
49	122 0008 00	Bouchon (radiateur)/Radiator cap	1
50	617 1634 00	Plaque (enveloppe)/Shroud plate	1
*51	612 0236 00	Plaque de retenue/Retainer plate	2
52	107 5007 00	Boyau du dégivreur (multiple de 12")/Defroster hose (multiple 12")	A.R.
53	414 1152 00	Attache (boyau)/Hose tie	6
54	108 8001 00	Collier (bouchon de caoutchouc)/Clamp (rubber plug)	1
55	399 8023 00	Rondelle de sûreté (#10)/Lock washer (#10)	4
56	108 9013 00	Raccord en T (nylon)/Nylon tee	2
57	662 6020 00	Manchon fileté/Half nipple	2
58	408 8024 00	Collier/Clamp	8
59	107 5001 00	Boyau de chaufferette (multiple de 12")/Heater hose (multiple 12")	A.R.
60	670 1603 00	Bouchon de caoutchouc (radiateur)/Rubber plug (radiator)	1
61	320 1061 00	Boulon (#10 N.F. x 1/2" L.)/Bolt (#10 N.F. x 1/2" L.)	4

*NOTE: CES PIÈCES NE SONT PAS DISPONIBLES POUR LE SERVICE

*NOTE: THESE PARTS ARE NOT AVAILABLE FOR SERVICE

REFROIDISSEMENT / COOLING

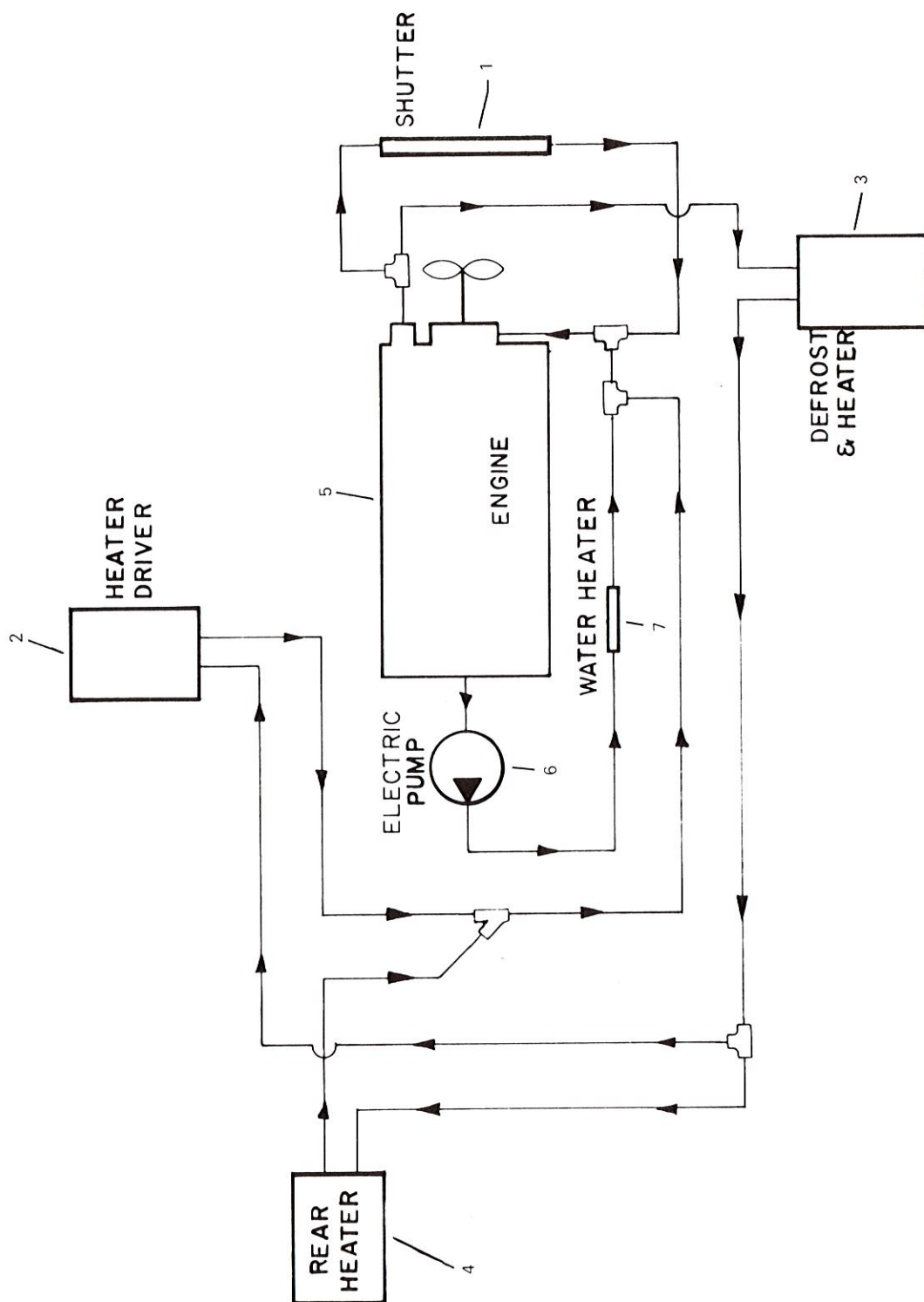


REFROIDISSEMENT / COOLING

NO RÉF. REF. NO.	NO PIÈCE BOMB. BOMB. PART NO.	DESCRIPTION	QTÉ QTY
62	114 2041 00	Chaufferette/Coolant heater	1
63	114 2040 00	Pompe/Coolant circulating pump	1
*64	114 0384 00	Chaufferette/Heater	1
65	300 9001 00	Boulon (1/4" N.F. x 3/4" L. gr.5)/Bolt (1/4" N.F. x 3/4" L. gr.5 B.P.)	4
66	399 8007 00	Rondelle de sûreté (1/4" N.F.)/Lock washer (1/4")	4
67	380 6019 00	Écrou (1/4" N.F.)/Hex. nut (1/4" N.F.)	4

*NOTE: CETTE PIÈCE N'EST PAS DISPONIBLE POUR LE SERVICE

*NOTE: THIS PART IS NOT AVAILABLE FOR SERVICE




REFROIDISSEMENT / COOLING

NO RÉF. REF. NO.	NO PIÈCE BOMB. BOMB. PART NO.	DESCRIPTION	QTÉ QTY
1	114 0807 00	Volet thermorégulateur/ <i>Shutter kit</i>	1
2	680 1033 00	Chaufferette/ <i>Heater</i>	1
*3	681 0217 00	Dégivreur/ <i>Defroster</i>	1
*4	114 0384 00	Chaufferette/ <i>Heater</i>	1
*5	661 2127 00	Moteur/ <i>Engine</i>	1
6	114 2040 00	Pompe/ <i>Coolant circulating pump</i>	1
7	114 2041 00	Chaufferette/ <i>Coolant heater</i>	1

*NOTE: CES PIÈCES NE SONT PAS DISPONIBLES POUR LE SERVICE

*NOTE: THESE PARTS ARE NOT AVAILABLE FOR SERVICE

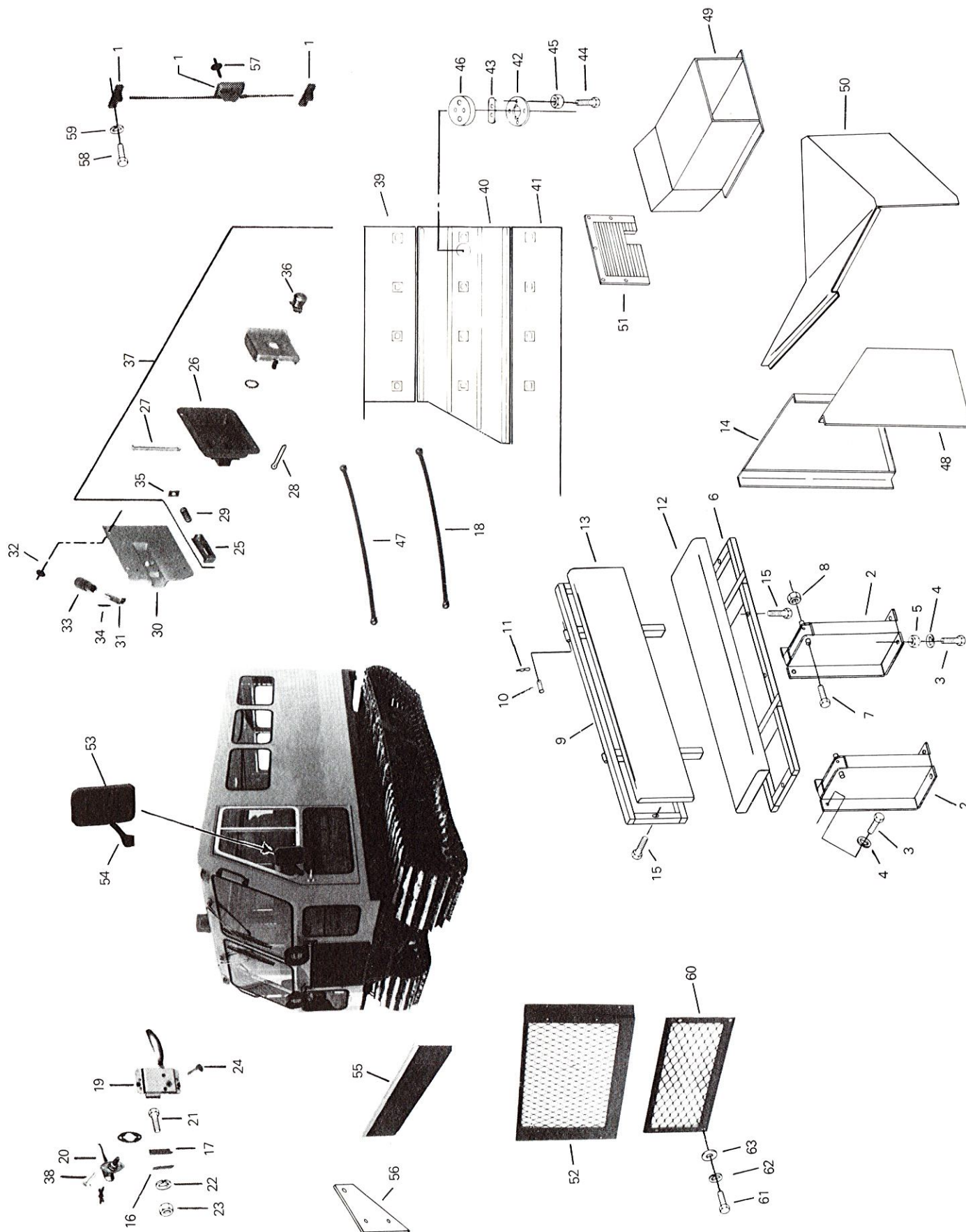


CARROSSERIE / BODY

NO RÉF. REF. NO.	NO PIÈCE BOMB. BOMB. PART NO.	DESCRIPTION	QTÉ QTY
*1	617 1473 00	Base de siège (opérateur)/Seat base (operator's)	1
1	617 0993 00	Base de siège (passager)/Seat base (passenger)	1
2	114 0277 00	Glissoire de siège (jeu)/Ball bearing seat adjuster (set)	2
3	399 8012 00	Rondelle de sûreté (5/16")/Lock washer (5/16")	18
4	396 3022 00	Écrou (5/16" N.C.)/Hexagonal nut (5/16" N.C.)	8
5	114 0281 00	Siège seul (complet)/Bucket seat ass'y	2
6	399 8007 00	Rondelle de sûreté (1/4")/Lock washer (1/4")	29
7	301 3005 00	Boulon (1/4" N.C. x 1 1/2" L. gr.5)/Bolt (1/4" N.C. x 1 1/2" L. gr.5 B.P.)	8
8	300 9001 00	Boulon (1/4" N.F. x 3/4" L. gr.5)/Bolt (1/4" N.F. x 3/4" L. gr.5 B.P.)	8
9	398 2019 00	Écrou (1/4" N.F.)/Elastic stop nut (1/4" N.F.)	8
10	114 0039 00	Ceinture de sécurité/Safety belt	10
11	300 8121 00	Boulon (7/16" N.F. x 3/4" L. gr.5)/Bolt (7/16" N.F. x 3/4" L. gr.5)	10
12	391 3023 00	Rondelle (11/32" x 11/16" x .060" gr. 2)/ Flat washer (11/32" x 11/16" x .060" gr.2)	10
13	396 2022 00	Écrou (5/16" N.F.)/Hexagonal nut (5/16" N.F.)	10
*14	617 1095 00	Plaque/Safety belt hook plate	10
15	617 1156 00	Capot du moteur (arrière)/Rear engine cowling	1
16	305 3001 00	Boulon (1/4" N.C. x 3/4" L. gr.5)/Bolt (1/4" N.C. x 3/4" L. gr.5)	25
17	626 1061 00	Support (câble) (porte du moteur) (dessus)/Cable support (engine top door)	1
18	399 8007 00	Rondelle de sûreté (1/4")/Lock washer (1/4")	2
19	380 6019 00	Écrou (1/4" N.F.)/Hexagonal nut (1/4" N.F.)	2
20	617 0844 00	Porte centrale du moteur (gauche)/L.H. center engine cowling	1
21	617 0845 00	Porte centrale du moteur (droite)/R.H. center engine cowling	1
22	617 0902 00	Porte du moteur (dessus)/Engine top door	1
*23	617 0847 00	Crochet penture/Hinge	1
24	390 4024 00	Rivet/Pop rivet	10
25	661 7021 00	Poignée/Engine top door handle	1
26	323 3061 00	Boulon (#10 N.F. x 1/2" L.)/Bolt (#10 N.F. x 1/2" L.)	2
27	114 0572 00	Crochet de la porte du moteur (dessus)/Engine top door catch	1
28	373 4061 00	Boulon (#10 N.C. x 1/2" L.)/Bolt (#10 N.C. x 1/2" L.)	2
29	392 0014 00	Rondelle de sûreté (3/16")/Lock washer (3/16")	2
30	617 1173 00	Capot du moteur (avant)/Front engine cowling	1
31	300 9001 00	Boulon (1/4" N.F. x 3/4" L. gr.5)/Bolt (1/4" N.F. 3/4" L. gr.5 B.P.)	1
*32	617 0807 00	Porte (bouchon du radiateur)/Radiator cap door	1
33	114 0445 00	Ressort/Spring	1
34	391 3021 00	Rondelle (9/32" x 5/8" x .060")/Flat washer (9/32" x 5/8" x .060")	1
35	387 2019 00	Écrou (1/4" N.F.)/Elastic nut (1/4" N.F.)	1
*36	617 1130 00	Support/Engine top door support	1
*37	617 1129 00	Plaque d'arrêt/Stopper plate	1
38	301 6091 00	Boulon (3/8" N.F. x 3" L. gr.8)/Bolt (3/8" N.F. x 3" L. gr.8)	1
39	399 8011 00	Rondelle de sûreté (3/8")/Lock washer (3/8")	4
40	617 1920 00	Couvercle/Cover (master cylinder)	1
41	385 8019 00	Écrou (1/4" N.C.)/Hexagonal nut (1/4" N.C.)	2
*42	617 1154 00	Couvercle/Steering control cover	1
43	107 7001 00	Moulure de caoutchouc (multiple de 12")/Doortite (multiple 12")	A.R.
44	107 7001 00	Moulure de caoutchouc (multiple de 12")/Doortite (multiple 12")	A.R.
45	300 9081 00	Boulon (3/8" N.F. x 3/4" L. gr.5)/Bolt (3/8" N.F. x 3/4" L. gr.5 B.P.)	2
45	300 9083 00	Boulon (3/8" N.F. x 1" L. gr.5)/Bolt (3/8" N.F. x 1" L. gr.5 B.P.)	2
*46	618 1198 00	Protecteur/Protector plate	1
*47	617 1201 00	Marchepied/Footrest	1
48	670 1717 00	Protecteur (1 7/8" dia. ext.)/Grommet (1 7/8" o.d.)	1
48	670 1718 00	Protecteur (2" dia. ext.)/Grommet (2" o.d.)	1
48	107 9014 00	Protecteur (1 3/8" dia. ext.)/Grommet (1 3/8" o.d.)	4
48	107 9039 00	Protecteur (2 1/8" dia. ext.)/Grommet (2 1/8" o.d.)	1
48	107 9024 00	Protecteur (1 1/2" dia. ext.)/Grommet (1 1/2" o.d.)	1
49	617 1241 00	Douille/Inside bushing	1
50	617 1106 00	Déflexeur (gauche)/L.H. deflector	1
51	617 1105 00	Déflexeur (droite)/R.H. deflector	1
*52	617 1162 00	Protecteur (boyau)/Hose guard	1
53	391 3022 00	Rondelle (5/16" x 3/4" x .060")/Flat washer (5/16" x 3/4" x .060")	4
54	305 3001 00	Boulon (1/4" N.C. x 3/4" L. gr.5)/Bolt (1/4" N.C. x 3/4" L. gr.5)	9
55	398 2024 00	Écrou (3/8" N.C.)/Elastic stop nut (3/8" N.C.)	1

*NOTE: CES PIÈCES NE SONT PAS DISPONIBLES POUR LE SERVICE

*NOTE: THESE PARTS ARE NOT AVAILABLE FOR SERVICE

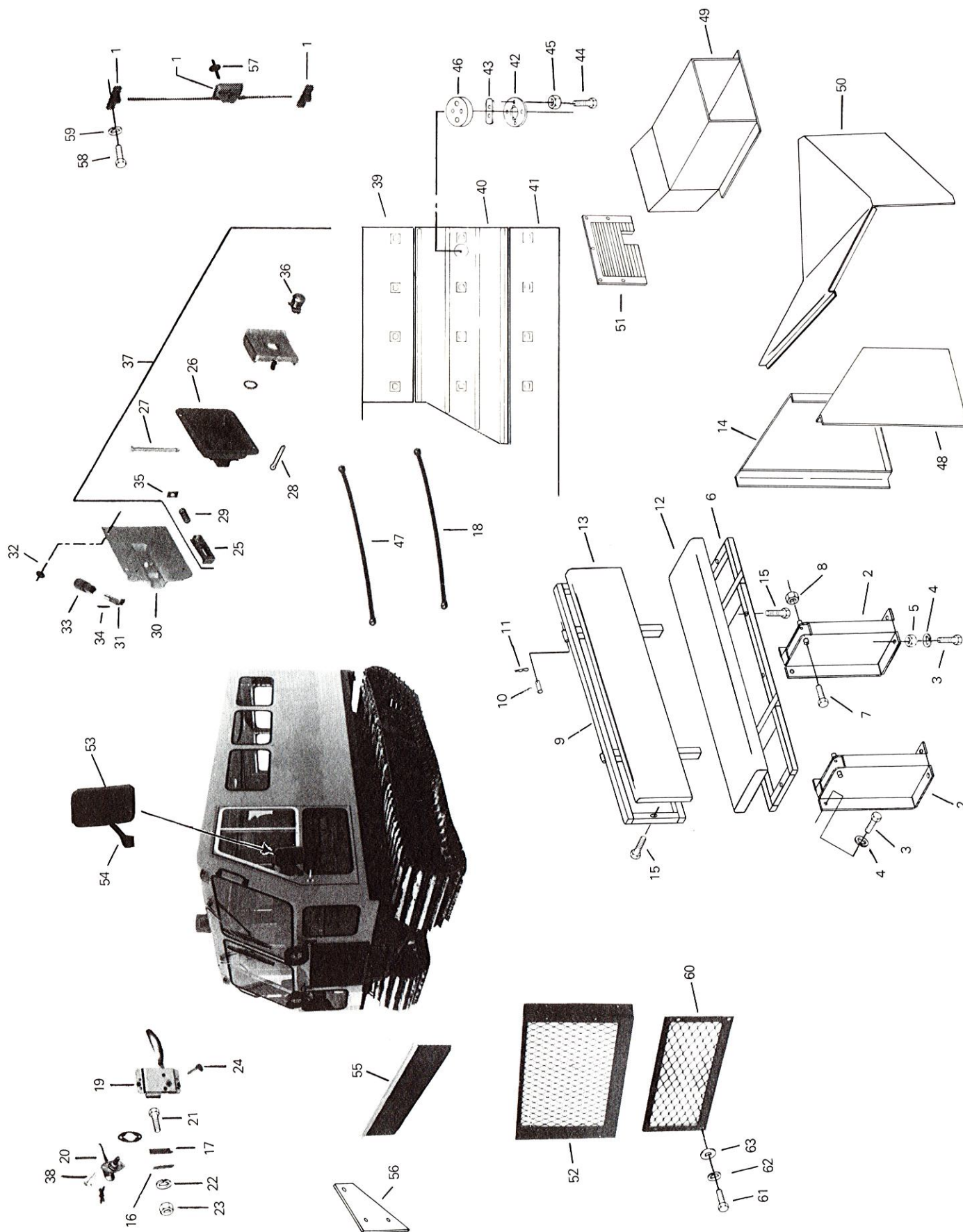


CARROSSERIE / BODY

NO RÉF. REF. NO.	NO PIÈCE BOMB. BOMB. PART NO.	DESCRIPTION	QTÉ QTY
1	661 7053 00	Poignée/Locking handle	1
*2	617 0664 00	Support de siège/Rear seat frame support	4
3	300 9081 00	Boulon (3/8" N.F. x 3/4" L. gr.5)/Bolt (3/8" N.F. x 3/4" L. gr.5 B.P.)	8
3	301 2083 00	Boulon (3/8" N.C. x 1" L. gr.5)/Bolt (3/8" N.C. x 1" L. gr.5)	8
4	399 8011 00	Rondelle de sûreté (3/8")/Lock washer (3/8")	16
5	380 7024 00	Écrou (3/8" N.F.)/Hex nut (3/8" N.F.)	8
*6	617 0665 00	Châssis du siège/Rear seat frame	2
7	300 8161 00	Boulon (1/2" N.F. x 2 3/4" L. gr.5)/Bolt (1/2" N.F. x 2 3/4" L. gr.5)	4
8	387 2028 00	Écrou (1/2" N.F.)/Eslok nut (1/2" N.F.)	4
*9	617 0970 00	Châssis du dossier du siège/Rear seat backrest frame	2
10	617 2004 00	Cheville/Pin	4
11	414 1183 00	Goupille/Hair pin clip	4
*12	617 0669 00	Coussin du siège/Rear seat cushion	1
*13	617 0670 00	Dossier du siège/Rear backrest cushion	1
14	617 2245 00	Plaque d'extension (droite)/R.H. ear plate	1
15	301 3005 00	Boulon (1/4" N.C. x 1 1/2" L. gr.5)/Bolt (1/4" N.C. x 1 1/2" L. gr.5 B.P.)	24
16	617 0919 00	Plaque de retenue/Latch stopper retainer	2
17	617 0920 00	Ferrure de verrou/Latch stopper	2
18	670 1702 00	Dispositif de retenue (porte) (18 1/2" de longueur)/ Rubber door retainer (18 1/2" long)	2
19	114 0575 00	Dispositif de sûreté (droite)/R.H. cab lock	1
19	114 0576 00	Dispositif de sûreté (gauche)/L.H. cab lock	1
20	661 7018 00	Poignée/Locking handle	2
21	324 9102 00	Boulon (1/4" N.C. x 3/4" L.)/Bolt (1/4" N.C. x 3/4" L.)	4
22	399 8007 00	Rondelle de sûreté (1/4")/Lock washer (1/4")	4
23	385 8019 00	Écrou (1/4" N.C.)/Hexagonal nut (1/4" N.C.)	4
24	321 7100 00	Boulon (1/4" N.C. x 1/2" L.)/Bolt (1/4" N.C. x 1/2" L. B.P.)	8
25	661 7012 00	Verrou (tirette)/Latch	1
26	661 7011 00	Boîtier de poignée/Catch case	1
27	114 0076 00	Cheville/Pin	1
28	371 8012 00	Goupille (1/16" dia. x 3/4" L.)/Cotter pin (1/16" dia. x 3/4" L. B.P.)	1
29	114 0030 00	Ressort/Latch spring	1
30	617 0824 00	Couvercle du boîtier de poignée/Catch case cover	1
31	617 0597 00	Poignée/Lock handle	1
32	390 4020 00	Rivet/Pop rivet	4
33	114 0063 00	Bouton/Knob	1
34	372 1126 00	Cheville/Roll pin	1
35	617 2463 00	Siège/Seat spring	1
36	114 0075 00	Dispositif de sûreté/Door handle lock	1
37	682 0031 00	Poignée/Door handle	1
38	323 3063 00	Boulon (#10 N.F. x 3/4" L.)/Bolt (locking handle (#10 N.F. x 3/4" L.))	4
39		Plancher/Floor	1
40		Plancher/Floor	1
41		Plancher/Floor	1
42	617 2001 02	Collier/Ring support	1
43	617 2002 02	Plaque de retenue/Retainer plate	1
44	324 8064 00	Boulon (#10 N.C. x 1" L.)/Machine screw (#10 N.C. x 1" L.)	6
45	398 3113 00	Écrou (#10 N.C.)/Elastic stop nut (#10 N.C.)	6
46	617 2250 00	Bouchon/Plug	1
47	670 1703 00	Dispositif de retenue (porte) (12 1/4" de longueur)/ Rubber door retainer (12 1/4" L.)	2
48	617 2246 00	Plaque d'extension (gauche)/L.H. ear plate	1
49	617 2247 00	Conduit d'air/Air duct	1
50	617 2248 00	Couvercle de conduit d'air/Air duct cover	1
51	617 2249 00	Calandre/Air duct grid	1
52		Grille avant (haut)/Upper front grid	1
53	114 2716 00	Miroir (avec vitre amovible)/Mirror (with removeable glass)	1
54	617 2740 00	Support de miroir (gauche)/L.H. mirror support	1
54	617 2641 00	Support de miroir (droite)/R.H. mirror support	1
55	114 2715 00	Pare-soleil/Sunvisor	2
56	617 2630 00	Support de pare-soleil/Sunvisor support	2
57	390 4020 00	Rivet/Pop rivet	4
58	321 7103 00	Boulon (1/4" N.C. x 1" L.)/Bolt (1/4" N.C. x 1" L. B.P.)	4

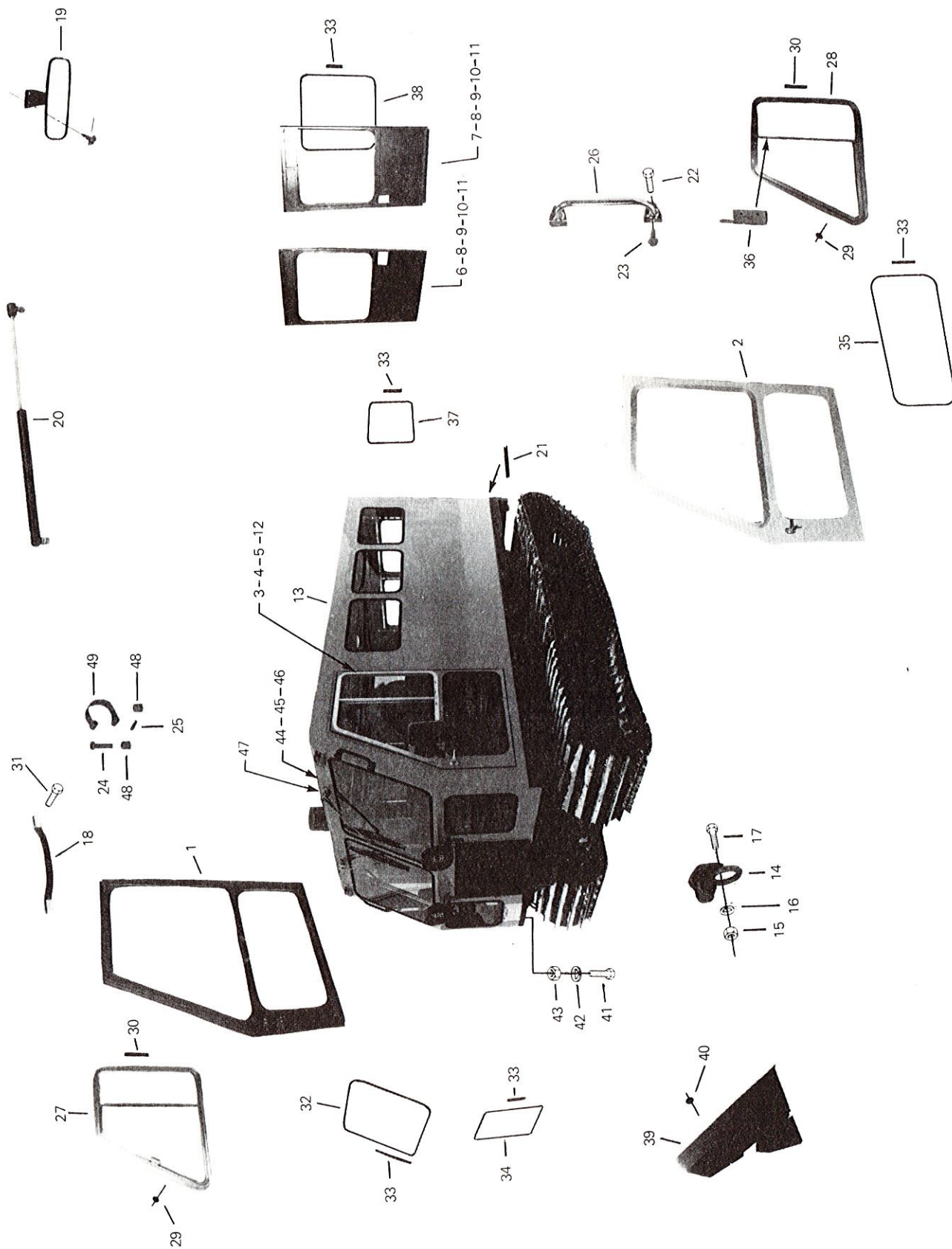
*NOTE: CES PIÈCES NE SONT PAS DISPONIBLES POUR LE SERVICE

*NOTE: THESE PARTS ARE NOT AVAILABLE FOR SERVICE



CARROSSERIE / BODY

NO RÉF. REF. NO.	NO PIÈCE BOMB. BOMB. PART NO.	DESCRIPTION	QTÉ QTY
59	399 8007 00	Rondelle de sûreté (1/4'')/Lock washer (1/4'')	4
60	617 1590 00	Grille avant (bas)/Lower front grid	1
61	301 3000 00	Boulon (1/4'' N.C. x 1/2'' L. gr.5)/Bolt (1/4'' N.C. x 1/2'' L. gr.5 B.P.)	4
62	399 8007 00	Rondelle de sûreté (1/4'')/Lock washer (1/4'')	4
63	391 3022 00	Rondelle (5/16'' x 3/4'' x .060'')/Flat washer (5/16'' x 3/4'' x .060'')	4



CARROSSERIE / BODY

NO RÉF. REF. NO.	NO PIÈCE BOMB. BOMB. PART NO.	DESCRIPTION	QTÉ QTY
—	681 0365 00	Cabine (pleine longueur) (comprend les pièces #1 à 13 incl.)/ <i>Full length cab (consist of items #1 to 13 incl.)</i>	1
1	617 1043 00	Porte avant (droite)/R.H. front door	1
2	617 1044 00	Porte avant (gauche)/L.H. front door	1
3	617 0862 00	Plaque d'espacement/Door hinge spacer	2
4	390 4022 00	Rivet (penture à la porte)/Rivet (hinge to door)	46
5	390 4023 00	Rivet (penture à la cabine)/Rivet (hinge to cab)	46
6	617 1972 00	Porte arrière (droite)/R.H. rear door	1
7	617 1973 00	Porte arrière (gauche)/L.H. rear door	1
8	617 2240 00	Plaque d'espacement/Rear door hinge spacer	2
9	617 1973 11	Crochet-penture/Door hinge	2
10	390 4022 00	Rivet (penture à la porte)/Rivet (hinge to door)	52
11	390 4023 00	Rivet (penture à la cabine)/Rivet (hinge to cab)	52
12	617 0849 00	Crochet-penture/Door hinge	2
*13	617 2239 00	Cabine (pleine longueur)/Full length cab	1
14	114 2102 00	Anneau d'accouplement/Tow shackles	2
15	389 8042 00	Écrou (1/2" N.F.)/Hex. nut (1/2" N.F.)	6
16	392 0028 00	Rondelle de sûreté (1/2")/Lock washer (1/2")	6
17	301 6154 00	Boulon (1/2" N.F. x 1 1/2" L. gr.8)/Bolt (1/2" N.F. x 1 1/2" L. gr.8)	2
17	301 7160 00	Boulon (1/2" N.F. x 3" L. gr.8)/Bolt (1/2" N.F. x 3" L. gr.8 B.P.)	4
18	114 2244 00	Poignée intérieure/Handle door pull	3
19	114 0972 00	Miroir/Mirror	1
20	114 2156 00	Ressort à gas/Gas spring	2
21	670 1722 00	Moulure de caoutchouc (212" de longueur) (entre le châssis et la cabine)/ <i>Rubber (212" long) (between frame & cab)</i>	1
22	305 3001 00	Boulon (1/4" N.C. x 3/4" L. gr.5)/Screw (1/4" N.C. x 3/4" L. gr.5)	4
23	324 9102 00	Boulon (1/4" N.C. x 3/4" L.)/Screw (1/4" N.C. x 3/4" L.)	4
24	321 7061 00	Boulon (#10 N.C. x 1/2" L.)/Bolt (#10 N.C. x 1/2" L.)	8
25	617 0494 00	Cheville/Pin	4
26	617 1714 00	Poignée/Climbing handle	2
27	114 0352 00	Fenêtre avant (droite)/R.H. side door window	1
28	114 0353 00	Fenêtre avant (gauche)/L.H. side door window	1
29	390 4002 00	Rivet/Pop rivet	46
30	114 0171 00	Matériel d'étanchéité (multiple de 12")/Sealer (multiple 12")	A.R.
31	363 9073 00	Boulon (#8 x 1/2" L. gr.2)/Bolt (#8 x 1/2" L. gr.2)	12
32	111 0027 00	Vitre (pare-brise)/Windshield glass	2
**33	107 8004 00	Moulure de caoutchouc (multiple de 12")/Weather strip (wedge) (multiple 12")	A.R.
**33	108 8005 00	Moulure de caoutchouc (multiple de 12")/Weather strip (channel) (multiple 12")	A.R.
34	111 0032 00	Vitre (bas)/Front side glass (lower)	2
35	111 1009 00	Vitre/Front door glass (lower)	2
36	114 1986 00	Verrou (gauche) (utilisé avec fenêtre Betclawat)/ <i>L.H. catch (use with Betclawat window)</i>	1
36	114 2047 00	Verrou (droite) (utilisé avec fenêtre Betclawat)/ <i>R.H. catch (use with Betclawat window)</i>	1
37	111 1007 00	Vitre de côté (arrière)/Side cab rear glass	6
38	111 1006 00	Vitre (portes arrières)/Rear door glass	2
39	617 1166 00	Tableau de bord/Dash	1
40	390 4020 00	Rivet (tableau de bord)/Rivet (dash)	4
41	300 9083 00	Boulon (3/8" N.F. x 1" L. gr.5)/Bolt 3/8" N.F. x 1" L. gr.5 B.P.)	6
42	399 8011 00	Rondelle de sûreté (3/8")/Lock washer (3/8")	6
43	380 7024 00	Écrou (3/8" N.F.)/Hexagonal nut (3/8" N.F.)	6
44	114 2712 00	Volet d'aération/Ventilator roof	1
45	114 2713 00	Cadre (étanchéité)/Sealing (frame)	1
46	114 2714 00	Couvercle (intérieur)/Interior cover	1
47	617 1112 00	Porte (sortie de secours)/Escape hatch roof	2
48	617 0492 00	Verrou/Hatch roof lock	8
49	617 0493 00	Attache (loquet)/Retainer clip (escape hatch)	4

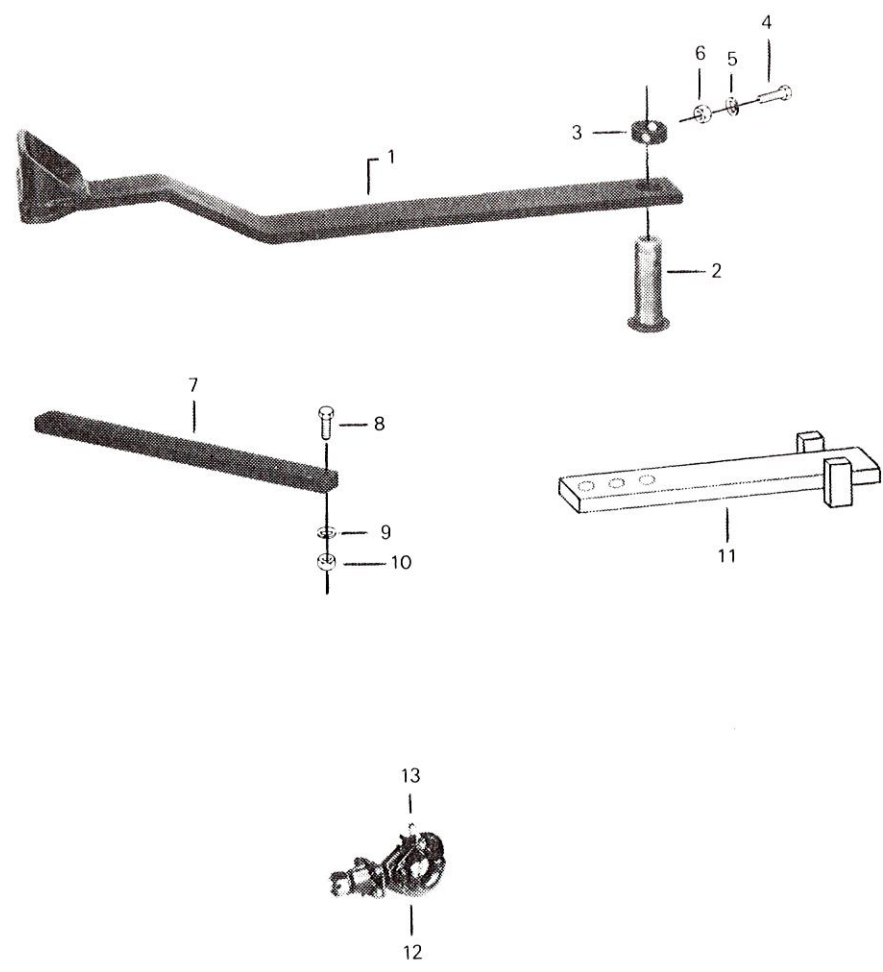
**NOTE: LA LONGUEUR DES DEUX MOULURES DE CAOUTCHOUC
EST LA MÊME

**NOTE: BOTH WEATHER STRIP (CHANNEL & WEDGE HAVE THE
SAME LENGTH

Pour le #32 111 0027 00 Vitre pare-brise (250" de longueur)
Pour le #34 111 0032 00 Vitre avant (bas) (132" de longueur)
Pour le #35 111 1009 00 Vitre porte avant (bas) (182" de longueur)
Pour le #37 111 1007 00 Vitre de côté arrière (474" de longueur)
Pour le #38 111 1006 00 Vitre porte arrière (200" de longueur)

For #32 111 0027 00 Windshield (250" long)
For #34 111 0032 00 Front lower glass (132" long)
For #35 111 1009 00 Front door lower glass (182" long)
For #37 111 1007 00 Side car rear glass (474" long)
For #38 111 1006 00 Rear door glass (200" long)

BARRE D'ATTELAGE / DRAW BAR



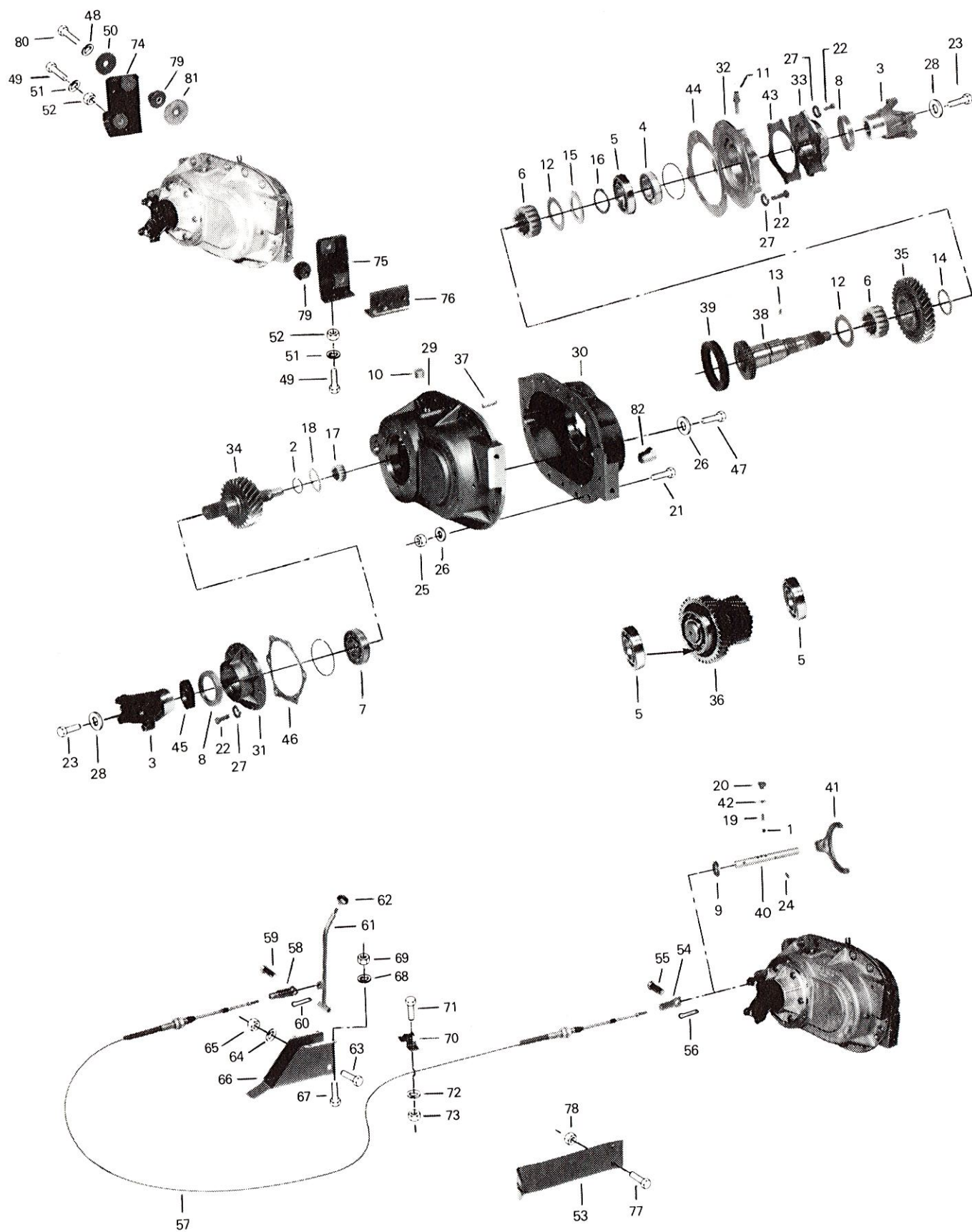
BARRE D'ATTELAGE / DRAW BAR

NO RÉF. REF. NO.	NO PIÈCE BOMB. BOMB. PART NO.	DESCRIPTION	QTÉ QTY
1	620 0094 00	Barre d'attelage/Draw bar	1
*2	620 0095 00	Cheville/Draw bar pin	1
*3	620 0072 00	Douille/Pivoting bushing	1
4	301 6231 00	Boulon (5/8" N.F. x 3 1/2" L. gr.8)/Bolt (5/8" N.F. x 3 1/2" L. gr. 8)	1
5	392 0032 00	Rondelle de sûreté (5/8")/Lock washer (5/8")	1
6	389 8041 00	Écrou (5/8" N.F.)/Hex nut (5/8" N.F.)	1
*7	620 0088 00	Support (barre d'attelage)/Draw bar support	1
8	300 8093 00	Boulon (3/8" N.F. x 3 1/2" L. gr.5)/Bolt (3/8" N.F. x 3 1/2" L. gr.5)	2
9	399 8011 00	Rondelle de sûreté (3/8")/Lock washer (3/8")	2
10	380 7024 00	Écrou (3/8" N.F.)/Hex nut (3/8" N.F.)	2
*11	*620 0087 00	Plaque d'arrêt/Draw bar stopper	2
12	662 0005 00	Crochet/Swivel pintle hook	1
13	114 1046 00	Cheville/Linch pin	1

*NOTE: CES PIÈCES NE SONT PAS DISPONIBLES POUR LE SERVICE

*NOTE: THESE PARTS ARE NOT AVAILABLE FOR SERVICE

BOÎTIER DE TRANSFERT / TRANSFER CASE



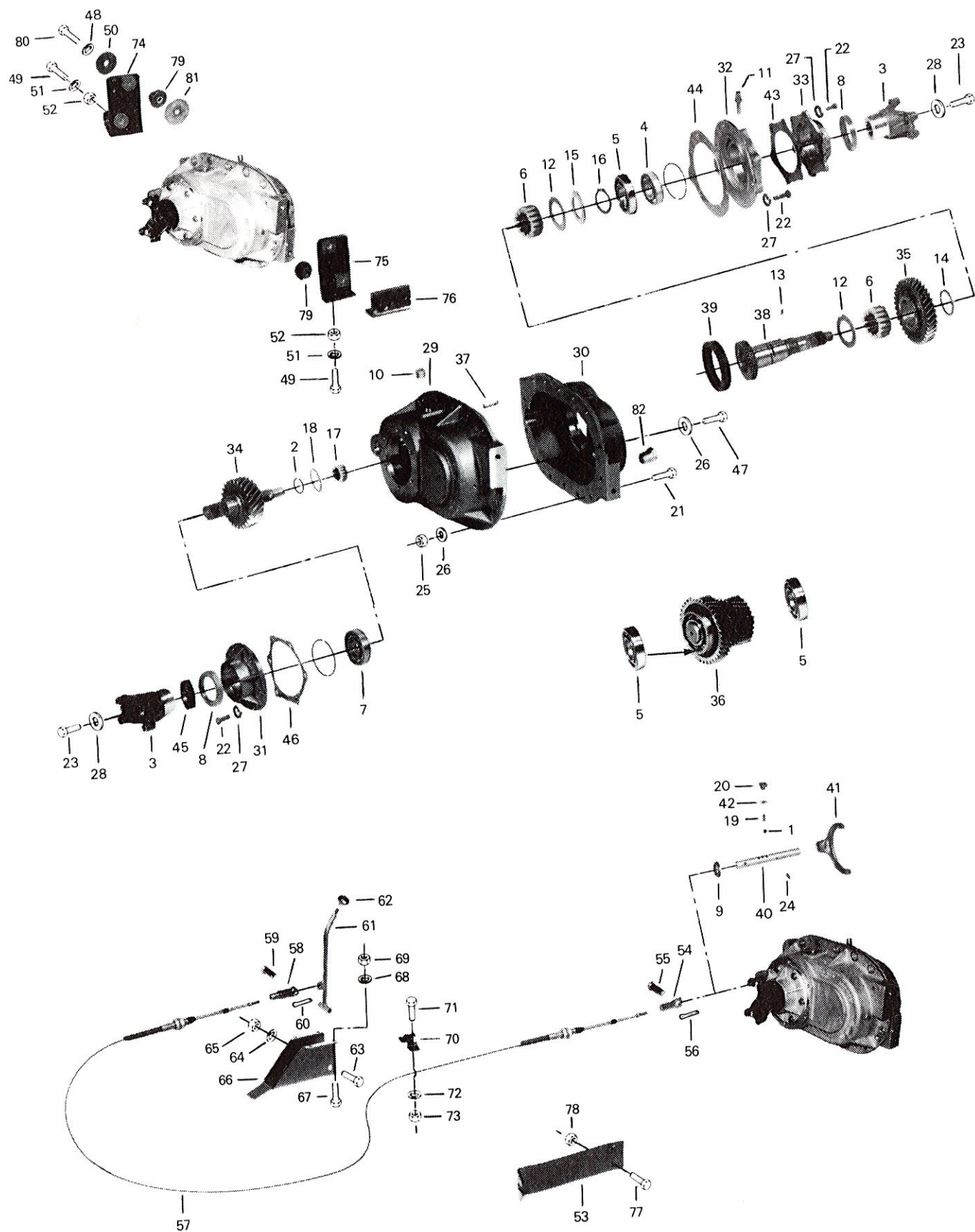
BOÎTIER DE TRANSFERT /TRANSFER CASE

NO RÉF. REF. NO.	NO PIÈCE BOMB. BOMB. PART NO.	DESCRIPTION	QTÉ QTY
-	680 1036 00	Boîtier (comprends les pièces #1 à 47 incl & #82)/ <i>Two speed gear box (consist of items #1 to 47 & #82)</i>	1
1	102 2003 00	Bille/Rail selector ball	1
2	102 2104 00	Anneau fermoir/Snap ring	1
3	103 0121 00	Fourche/End yoke	2
4	105 4020 00	Roulement à billes/Radial ball bearing	1
5	105 4038 00	Roulement à billes/Ball bearing	3
6	105 9003 00	Roulement/Rear low gear roller	64
7	105 4061 00	Roulement à billes/Ball bearing	1
8	106 3003 00	Rondelle d'étanchéité/Oil seal	2
9	106 3060 00	Rondelle d'étanchéité/Oil seal	1
10	108 7095 00	Bouchon/Plug	2
11	101 4008 00	Prise d'air/Air vent	1
12	119 1279 00	Rondelle de butée/Low gear thrust washer	2
13	119 1283 00	Cheville/Thrust washer retainer pin	1
14	119 1284 00	Bague d'espacement/Rear low gear roller spacer	1
15	119 1285 00	Dispositif de retenue/Thrust washer retainer	1
16	119 1286 00	Collier de retenue/Low gear retaining ring	1
17	119 1289 00	Roulement/Output shaft pilot roller	15
18	119 1290 00	Rondelle de butée/Pilot roll thrust washer	1
19	119 1315 00	Ressort/Shift rail poppet spring	1
20	623 0252 00	Boulon/Shift rail poppet screw	1
21	305 4084 00	Boulon (3/8" N.F. x 1" L. gr.8)/Bolt (3/8" N.F. x 1" L. gr.8)	10
22	305 3042 00	Boulon (5/16" N.C. x 3/4" L. gr.5)/ <i>Screw (5/16" N.C. x 3/4" L. gr.5)</i>	18
23	309 8041 00	Boulon (7/16" N.F. x 1 1/4" L. gr.5)/ <i>Screw (7/16" N.F. x 1 1/4" L. gr.5)</i>	2
24	372 0120 00	Cheville (1/4" dia. x 1 1/4" L.)/Spiroll pin (1/4" dia. x 1 1/4" L.)	1
25	398 2024 00	Écrou (3/8" N.F.)/Elastic stop nut (3/8" N.F.)	10
26	391 3025 00	Rondelle (13/32" x 13/16" x .060" gr.2)/ <i>Flat washer (13/32" x 13/16" x .060" gr.2)</i>	14
27	399 8012 00	Rondelle de sûreté (5/16")/Lock washer (5/16")	18
28	399 9106 00	Rondelle (spéciale)/Special washer	2
29	623 0225 00	Couvercle/Cover	1
30	623 0226 00	Boîtier/Case	1
31	623 0227 00	Dispositif de retenue (avant)/Front oil seal retainer	1
32	623 0228 00	Boîtier (roulement)/Rear bearing housing	1
33	623 0229 00	Dispositif de retenue (arrière)/Rear oil seal retainer	1
34	623 0230 00	Engrenage de puissance/Drive input gear	1
35	623 0231 00	Engrenage de sortie/Output gear	1
36	623 0232 00	Engrenage intermédiaire/Idler gear	1
37	114 0844 00	Gougon/Dowel pin	2
38	623 0233 00	Arbre de sortie/Output shaft	1
39	623 0234 00	Embrayage/Sliding clutch	1
40	623 0235 00	Arbre/Rail shaft	1
41	623 0236 00	Fourche/Clutch fork	1
42	106 0020 00	Joint torique (11/16" x 1/2" x 3/32")/ <i>O-ring (11/16" x 1/2" x 3/32")</i>	1
43	623 0238 00	Joint d'étanchéité/Oil seal retainer gasket	1
44	623 0239 00	Joint d'étanchéité/Rear bearing housing gasket	1
45	623 0240 00	Bague d'espacement/Yoke spacer	1
46	623 0251 00	Joint d'étanchéité/Front oil seal retainer gasket	1
47	302 1083 00	Boulon (3/8" N.C. x 1" L. gr.8)/Screw (3/8" N.C. x 1" L. gr.8 B.P.)	4
48	392 0028 00	Rondelle de sûreté (1/2")/Lock washer (1/2")	4
49	301 6153 00	Boulon (1/2" N.F. x 1 1/4" L. gr.8)/ <i>Screw (1/2" N.F. x 1 1/4" L. gr.8)</i>	6
*50	391 0030 00	Rondelle (17/32" x 2" x .15" E.)/ <i>Flat washer (17/32" x 2" x .15" thick)</i>	4
51	392 0028 00	Rondelle de sûreté (1/2")/Lock washer (1/2")	8
52	389 8042 00	Écrou (1/2" N.F.)/Hex. nut (1/2" N.F.)	8
*53	623 0250 00	Support (câble)/Shifter cable support	1

*NOTE: CES PIÈCES NE SONT PAS DISPONIBLES POUR LE SERVICE

*NOTE: THESE PARTS ARE NOT AVAILABLE FOR SERVICE

BOÎTIER DE TRANSFERT / TRANSFER CASE

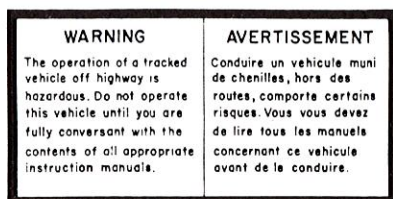


BOÎTIER DE TRANSFERT /TRANSFER CASE


NO RÉF. REF. NO.	NO PIÈCE BOMB. BOMB. PART NO.	DESCRIPTION	QTÉ QTY
54	623 0105 00	Borne/Rod end terminal	1
55	114 0103 00	Cheville d'attache/Clevis pin	1
56	371 8002 00	Goupille (3/32" dia. x 3/4" L.)/Cotter pin (3/32" dia. x 3/4" L.)	1
57	114 0743 00	Câble/Transfer case shifter cable	1
58	114 0007 00	Fourche/Clevis yoke	1
59	114 0041 00	Cheville d'attache/Clevis pin	1
60	371 8012 00	Goupille (1/16" dia. x 3/4" L.)/Cotter pin (1/16" dia. x 3/4" L.)	1
61	623 0101 00	Levier/Transfer case lever	1
62	102 2001 00	Poignée/Knob	1
63	300 9100 00	Boulon (3/8" N.F. x 5" L. gr.5)/Screw (3/8" N.F. x 5" L. gr.5 B.P.)	2
64	399 8011 00	Rondelle de sûreté (3/8")/Lock washer (3/8")	10
65	380 7024 00	Écrou (3/8" N.F.)/Hex. nut (3/8" N.F.)	10
66	623 0102 00	Support (levier)/Transfer case lever bracket	1
67	300 8041 00	Boulon (3/8" N.F. x 3/4" L. gr.5)/Screw (3/8" N.F. x 3/4" L. gr.5)	6
68	399 8012 00	Rondelle de sûreté (5/16")/Lock washer (5/16")	6
69	396 2022 00	Écrou (5/16" N.F.)/Hex. nut (5/16" N.F.)	4
70	114 0550 00	Attache/Cable clamp	1
71	320 0060 00	Boulon (#10 N.F. x 3/8" L.)/Machine screw (#10 N.F. x 3/8" L.)	2
72	392 0014 00	Rondelle de sûreté (3/16")/Lock washer (3/16")	2
73	385 5013 00	Écrou (#10 N.F.)/Hex nut (#10 N.F.)	2
*74	623 0247 00	Support (droite)/Gear box support (R.H.)	1
*75	623 0248 00	Support du haut (gauche)/Gear box upper support (L.H.)	1
*76	623 0249 00	Support du bas (gauche)/Gear box lower support (L.H.)	1
77	300 9083 00	Boulon (3/8" N.F. x 1" L. gr.5)/Screw (3/8" N.F. x 1" L. gr.5 B.P.)	2
78	387 2024 00	Écrou (3/8" N.F.)/Eslok nut (3/8" N.F.)	2
79	114 2024 00	Amortisseur/Rubber mount	4
80	303 1158 00	Boulon (1/2" N.C. x 2 1/2" L. gr.5)/ Screw (1/2" N.C. x 2 1/2" L. gr.5)	4
*81	391 0030 00	Rondelle (17/32" x 2" x .15" E.)/ Flat washer (17/32" x 2" x .15" thick)	4
82	108 0011 00	Bouchon/Plug	1

*NOTE: CES PIÈCES NE SONT PAS DISPONIBLES POUR LE SERVICE

*NOTE: THESE PARTS ARE NOT AVAILABLE FOR SERVICE



29



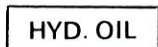
28



26



18



20



16



21



15



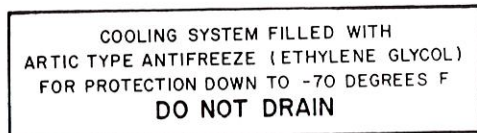
22



17



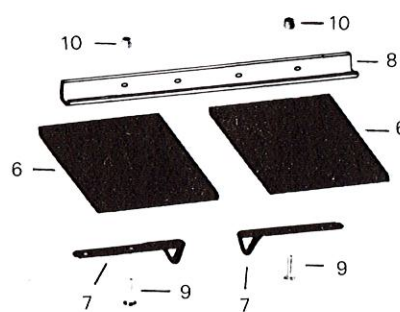
23



30



24



OUTIL & DÉCALQUE / TOOL & DECAL

NO RÉF. REF. NO.	NO PIÈCE BOMB. BOMB. PART NO.	DESCRIPTION	QTÉ QTY
1	114 0433 00	Purgeur/Bleeder	1
2	629 0005 00	Clé pour chapeau de moyeu/Hub cap wrench	1
3	629 0008 00	Purgeur de tendeur de chenille/Track adjuster bleeder	1
4	660 3036 00	Clé/Track adjuster wrench	1
5	180 2094 00	Manuel (opérateur & maintenance) (Bombardier)/ Operator's & maintenance manual (Bombardier)	1
5	180 1128 00	Catalogue de pièces (Bombardier)/Parts manual (Bombardier)	1
6	600 0087 00	Enture (12'')/Splicing belt (12'')	2
7	600 0043 00	Garde-chenille/Track guard	2
8	600 0168 00	Traverse métallique/Cross link	2
9	360 8015 00	Boulon (3/8'' N.F. x 1 3/8'' L. gr.8)/Bolt (3/8'' N.F. x 1 3/8'' L. gr.8)	12
10	398 2024 00	Écrou (3/8'' N.F.)/Elastic stop nut (3/8'' N.F.)	12
* 11	114 1307 00	Pistolet graisseur/Grease gun	1
12	629 0036 00	Tendeur de chenille/Track binder	1
13	629 0067 00	Ajustement de roulement (outil)/Bearing tool adjuster	1
14	180 4072 00	Guide de conduite (français)/Safe driving guide (french)	1
14	180 4073 00	Guide de conduite (anglais)/Safe driving guide (english)	1
15	114 0300 00	Décalque "Attachez vos ceintures"/"Fasten seat belt" decal	1
16	114 0413 00	Décalque "Bombardier" (8'' dia.)/"Bombardier" decal (8'' dia.)	1
17	114 0304 00	Décalque "Pression des pneus"/"Tire pressure" decal	1
18	180 5008 00	Décalque "Bombardier" (4'' dia.)/"Bombardier" decal (4'' dia.)	1
19	114 0130 00	Décalque "F-L" (réservoir d'huile hydraulique)/"Full-low" decal	1
20	114 0320 00	Décalque "Huile hydraulique"/"Hydraulic oil" decal	1
* 21	114 0873 00	Décalque "29"/"29" decal	1
22	114 0603 00	Décalque "Skidozer"/"Skidozer" decal	1
23	114 0723 00	Décalque (identification) (boîtier de transfert)/"Transfer case identification" decal	1
24	114 1024 00	Décalque "Skidozer 252" (avant)/"Skidozer 252" decal (front)	1
25	114 0449 00	Décalque "Diagramme de vitesse"/"Selector diagram" decal	1
26	114 0361 00	Décalque "Carburant"/"Gas" decal	1
27	114 0786 00	Décalque "Spécifications sur le porte-fusible"/"All items on fuse block" decal	1
28	114 0784 00	Décalque "Spécifications sur le tableau de bord"/"All items on dash" decal	1
* 29	114 1004 00	Décalque "Avertissement"/"Warning operation" decal	1
30	114 2022 00	Décalque "Avertissement" (refroidissement)/"Cooling warning" decal	1

*NOTE: CES PIÈCES NE SONT PAS DISPONIBLES POUR LE SERVICE

*NOTE: THESE PARTS ARE NOT AVAILABLE FOR SERVICE

