



INDUSTRIAL

BR*-110

***Parts Catalog
Catalogue de pièces***





INDUSTRIAL

BR*-110

***Parts Catalog
Catalogue de pièces***





Bombardier Inc.

Industrial Division

Service Department
1001 J.-A.-Bombardier Street
Granby QC CANADA J2J 1E9

*®The following are trademarks of
Bombardier Inc. :

Bombardier*
Industrial*
Go-Tract*
BR*
BM*
GT*
SW*
MUSKEG*
PLUS*

All rights reserved ©Bombardier Inc. No parts of
this manual may be reproduced in any form
without the prior written permission of
Bombardier Inc.

Bombardier Inc

Division industrielle

Département de service
1001 rue J.-A.-Bombardier
Granby QC CANADA J2J 1E9

*®Les noms ci-dessous sont tous des marques de
commerce de Bombardier Inc. :

Bombardier*
Industrial*
Go-Tract*
BR*
BM*
GT*
SW*
MUSKEG*
PLUS*

Tous droits réservés ©Bombardier Inc. Toute
reproduction, même partielle ou complète, de ce
manuel est interdite sans l'autorisation écrite et
préalable de Bombardier Inc.

Table of Contents / Table des matières

<u>SECTION</u>	<u>PAGE</u>
00 Track / Chenille	1
01 Drive / Entraînement	5
02 Wheel & Tire / Roue et pneu	11
03 Suspension	17
04 Transmission	23
06 Steering / Direction	33
07 Brake / Frein	37
08 Differential / Différentiel	45
10 Throttle / Accélérateur	51
11 Propeller Shaft / Arbre-moteur	55
12 Engine / Moteur	59
13 Fuel / Alimentation	67
14 Exhaust / Échappement	73
15 Electrical / Électrique	77
16 Cooling / Refroidissement	93
17 Body / Carrosserie	101
25 Front Blade / Charrue avant	111
26.1 Hydraulic / Hydraulique	115
99 Miscellaneous / Divers	129
Quick Search / Recherche rapide	135

Bombardier tractors and implements are designed and built for maximum performance and long life. Our service parts are manufactured with the same care and precision exercised in the production of our machines. Order genuine parts.

This catalog emphasizes particular information denoted by wording and symbols:



WARNING: Identifies an instruction which, if not followed, could cause serious personal injuries including the possibility of death.



CAUTION: Denotes an instruction which, if not followed, could severely damage vehicle components.



NOTE: Indicates supplementary information needed to fully complete an instruction.

** Indicates that there is no illustration for the specified part.

INSTRUCTIONS FOR ORDERING BOMBARDIER PARTS:

- The sole purpose of the illustrations / photographs, throughout the catalog, is to assist identification of the general configuration of the parts. They are not to be interpreted as technical drawings or exact replicas of the parts.
- Always order by part number and description as shown in this manual.
- Do not order by illustration reference number.
- State specifically how many parts or assemblies are desired.
- Do not order pairs or sets.
- When complete assemblies are ordered, it is not necessary to list the parts that make up the assembly: give only the assembly number.
- Give model, serial and identification numbers found on identification plate of your vehicle.
- Be sure numbers are complete and include the prefix and suffix, if any.
- For parts such as bolts, nuts, washers and cotters-pins, check if they're not sold by minimum quantity of 5, 10, 15, ..., etc.
- The use of RIGHT and LEFT indications in the text, always refers to the driving position (when sitting in the vehicle).



NOTE : Some parts could have a considerable delay of availability.

The information and component / system descriptions contained in this catalog are correct at the time of publication. Bombardier Inc., however, maintains a policy of continuous improvement of its products without imposing upon itself any obligation to install them on products previously manufactured.

Bombardier Inc. reserves the right at any time to discontinue or change specifications, designs, features, models or equipment without incurring obligation.

Bombardier is always there to serve you.



WARNING: If a conflictual situation ever arises which concerns the translation of our publications, always refer to the following epilogue:

Every Bombardier equipment is sold with the English version of this document. An international Distributor may elect to translate this document into local language, it is then understood and agreed that in event of any discrepancy among the two versions, the English version shall prevail notwithstanding the application of mandatory national laws which may vary from country to country.

Les tracteurs Bombardier et leurs accessoires sont conçus et fabriqués pour fournir un rendement maximum et conserver une longue durée. Les pièces de rechange Bombardier sont usinées avec le même soin et la même précision appliqués à la fabrication de nos véhicules. Utilisez des pièces d'origine.

Ce catalogue fait usage des symboles suivants :



AVERTISSEMENT: Avertit d'un risque de blessure ou de décès.



ATTENTION: Avertit d'un risque d'endommager le véhicule ou une pièce.




REMARQUE: Apporte une information additionnelle.

** Signifie que la pièce décrite n'est pas illustrée.

INSTRUCTIONS POUR COMMANDER LES PIÈCES DE RECHANGE BOMBARDIER:

- Le seul but des illustrations et des photographies dans ce catalogue est de faciliter l'identification d'une pièce et/ou d'un ensemble de pièces. Elles ne doivent, en aucun cas, être interprétées comme des dessins techniques et/ou des répliques exactes des pièces.
- Commandez toujours vos pièces selon le numéro et la description donnés dans ce catalogue.
- Ne commandez pas d'après le numéro de référence à l'illustration.
- Indiquez précisément le nombre de pièces ou d'ensembles désirés.
- Ne commandez pas par paires ou assortiments.

- Lorsque vous commandez des ensembles complets, il n'est pas nécessaire d'énumérer les pièces qui les composent; indiquez seulement le numéro de l'ensemble.
- Indiquez le modèle, les numéros de série et d'identification qui se trouvent sur la plaque d'identité de votre véhicule.
- Assurez-vous que les numéros sont complets et incluent le préfixe et le suffixe, s'il y a lieu.
- Pour les pièces comme les boulons, écrous, rondelles et goupilles, vérifiez si elles ne se vendent pas par quantité minimum de 5, 10, 15, ..., etc.
- Le côté gauche et le côté droit du véhicule sont généralement déterminés par rapport à la position normale de l'opérateur sur le siège.

 **NOTE:** Certaines pièces peuvent être sujettes à un délai de disponibilité considérable.

Les informations ainsi que les systèmes et composantes décrites dans ce catalogue sont exactes et à jour à la date de parution de celui-ci. De plus, Bombardier Inc. maintient une politique d'amélioration constante vis-à-vis ses produits, sans toutefois s'imposer aucune obligation quant à l'installation de ces améliorations sur des produits déjà manufacturés.

Bombardier Inc. se réserve, et ce en tout temps, le droit de discontinuer et/ou modifier les spécifications, designs, caractéristiques, modèles ou équipement sans encourir aucune obligation.

Bombardier est toujours à votre disposition pour vous servir.



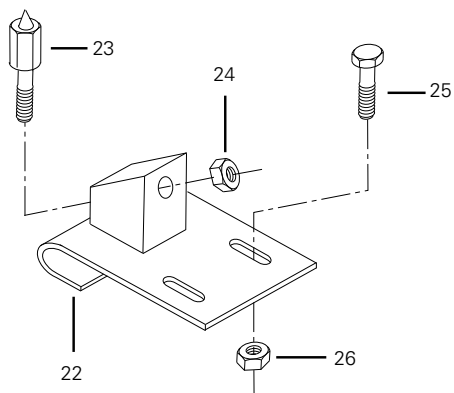
AVERTISSEMENT: Référez-vous, en toute circonstance, au texte ci-dessous en cas de désaccord concernant la traduction de nos publications:

Tous les équipements Bombardier sont vendus avec une version anglaise de ce document. Un distributeur international peut, à sa propre discrétion, traduire ce document dans une langue locale. Il est alors entendu et accepté que, si une contradiction a lieu entre les deux versions, la version anglaise prévaudra en n'importe quelle circonstance. Et ce, en dépit de l'application des lois nationales sujettes à varier de pays en pays.

Track / Chenille

	PAGE
<i>31.3 " Model / Modèle 31.3 "</i>	<i>2</i>

2



31.3 " Model / Modèle 31.3 "

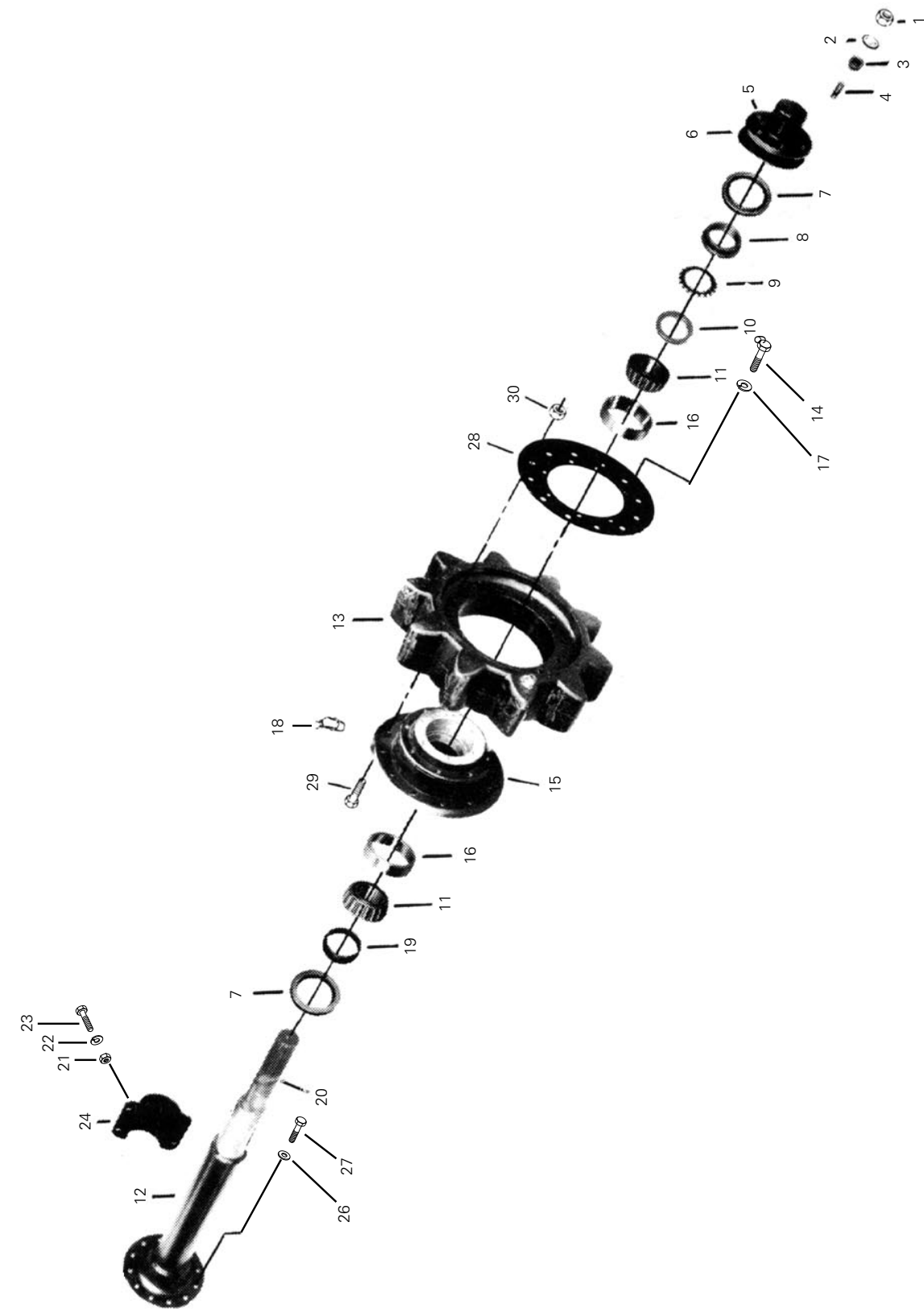
It	P/N	Description		Qty
1	680 2668 00	LH Track assembly (31.3") **	Chenille (gauche) **	1
2	680 2669 00	RH Track assembly (31.3")	Chenille (droite)	1
3	398 2022 00	Elastic stop nut (5/16" NF)	Écrou d'arrêt élastique	4
4	600 0448 00	Track belt (6")	Courroie	4
5	600 0407 00	LH Long cross link (31.3" L.) **	Traverse longue **	30
6	600 0408 00	RH Long cross link (31.3" L.)	Traverse longue	30
7	301 7301 00	Bolt (5/16" NF x 6" 1/2" L. gr.8)	Boulon	4
8	600 0447 00	Cleat (short)	Contre-plaque (courte)	240
9	301 6152 00	Bolt (1/2" NF x 1" L. gr.8 B.P.)	Boulon	240
10	600 0400 00	Track guide	Guide de chenille	120
11	301 6154 00	Bolt (1/2" NF x 1-1/2" L. gr.8 B.P.)	Boulon	432
12	301 6155 00	Bolt (1/2" NF x 1-3/4" L. gr.8 B.P.)	Boulon	16
13	398 2019 00	Elastic stop nut (1/4" NF)	Écrou d'arrêt élastique	48
14	600 0449 00	Hinge (6")	Penture	8
15	600 0450 00	Backing plate (short)	Plaque (renfort) (courte)	8
16	301 7003 00	Bolt (1/4" NF x 1" L. gr.8 B.P.)	Boulon	48
17	389 8123 00	Crown lock nut (1/2" NF)	Écrou autofreiné	688
18	600 0427 00	LH cross link **	Traverse gauche **	30
19	600 0428 00	RH cross link **	Traverse droite **	30
20	600 0451 00	Long Hinge (6")	Penture longue	4
21	600 0417 00	Cushion	Coussin	120
22	600 0413 00	Ice calk support	Support (crampon)	40
23	114 2705 00	Ice calk (with carbure)	Crampon à glace (carbure)	40
24	386 7026 00	Elastic stop nut (7/16" NF)	Écrou d'arrêt élastique	40
25	222 0820 65	Bolt (M8 x 1.25 x 20)	Boulon	80
26	228 5810 45	Elastic stop nut (M8)	Écrou d'arrêt élastique	80

Drive / Entraînement

PAGE

System / Système 6

System / Système



853 01 001

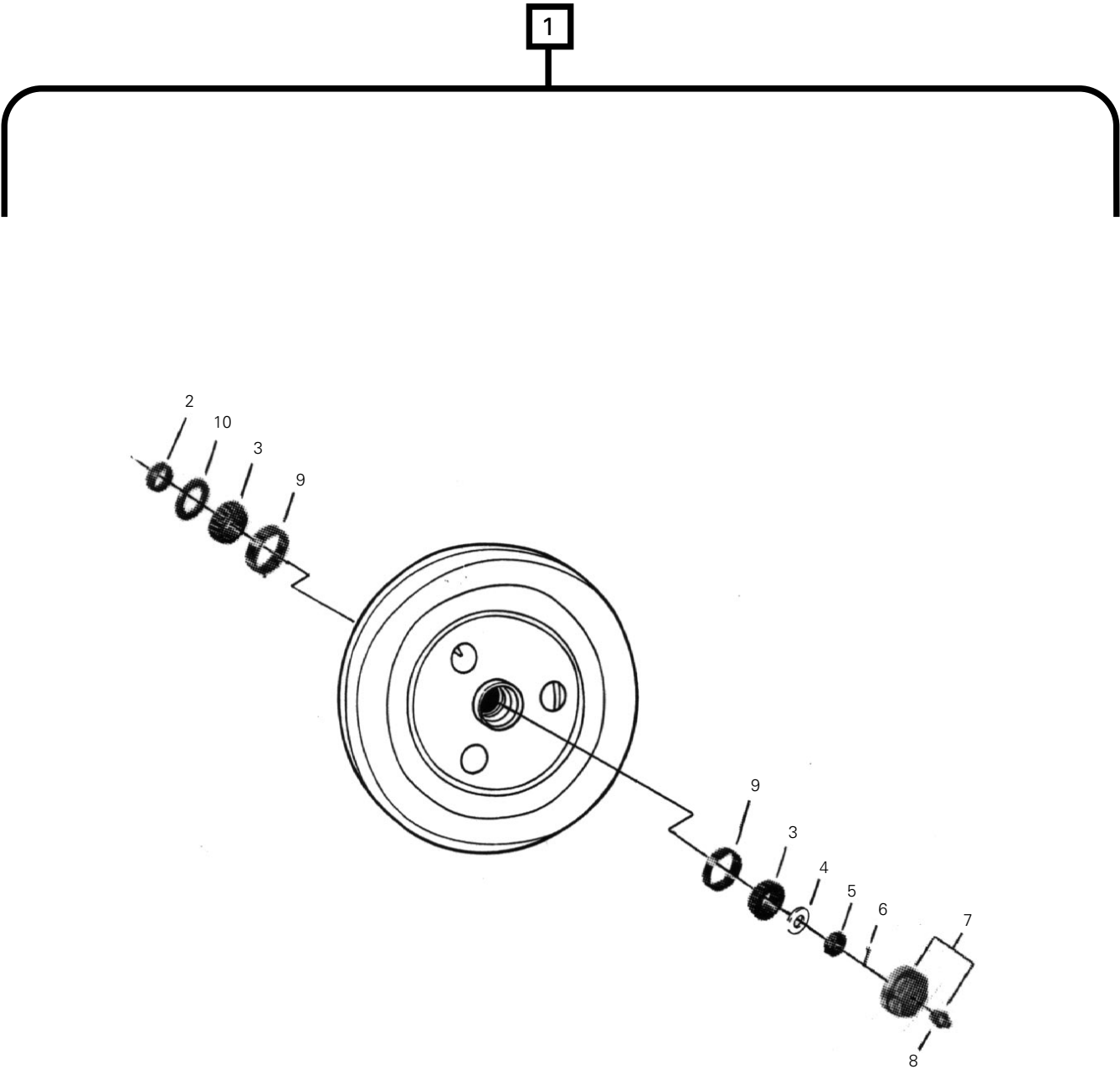
System / Système				
It	P/N	Description		Qty
1	389 8026 00	Hexagonal Nut (1/2" NF)	Écrou hexagonal	12
2	394 0027 00	External Tooth Lock Washer (1/2")	Rondelle-frein à dents extérieures (1/2")	12
3	114 0548 00	Axle Shaft Dowel Pin	Rondelle conique	12
4	370 9010 00	Axle Shaft Stud	Goujon fileté	12
5	601 0099 00	Hub	Moyeu	2
6	601 0101 00	Gasket	Joint d'étanchéité	2
7	106 3024 00	Oil Seal	Rondelle d'étanchéité	4
8	601 0078 00	Oil Seal Support	Support (rondelle d'étanchéité)	2
9	114 0387 00	Lock Washer	Rondelle-frein	2
10	114 0386 00	Lock Nut	Écrou de blocage	2
11	105 0082 00	Cone Bearing	Roulement conique	4
12	601 0279 00	Axle Housing	Boîtier d'essieu	2
13	660 1011 00	Drive Sprocket (10 teeth)	Barbotin (10 dents)	2
14	303 8002 00	Hexagonal Cap Screw (3/8" NF x 1" L. gr. 5 B.P.)	Boulon	16
15	601 0253 00	Hub	Moyeu	2
16	105 0081 00	Bearing Cup	Cuvette de roulement	4
17	399 9083 00	Lock Washer (3/8")	Rondelle-frein	16
18	408 2001 00	Grease Fitting	Raccord de graissage	2
19	601 0077 00	Internal Seal Support	Support	2
20	601 0280 00	Axle Shaft	Essieu	2
21	389 8042 00	Hexagonal Nut (1/2" NF)	Écrou hexagonal	4
22	392 0028 00	Lock Washer (1/2")	Rondelle-frein	4
23	301 6154 00	Bolt (1/2" NF x 1-1/2" L. gr. 8 B.P.)	Boulon	4
24	601 0164 00	Axle Housing Collar	Collier	2
25	601 0248 00	Axle Housing Gasket	Joint d'étanchéité	2
26	601 0100 00	Seal Washer	Rondelle d'étanchéité	16
27	300 8125 00	Bolt (7/16" NF x 1-1/2" L. gr. 5 B.P.)	Boulon	16
28	601 0131 00	Outer Flange	Disque (extérieur)	2

System / Système				
It	P/N	Description		Qty
29	300 8091 00	Bolt (3/8" NF x 3" L. gr. 5 B.P.)	Boulon	24
30	387 2024 00	Locking Nut (3/8" NF)	Écrou de blocage	24

Wheel & Tire / Roue et pneu

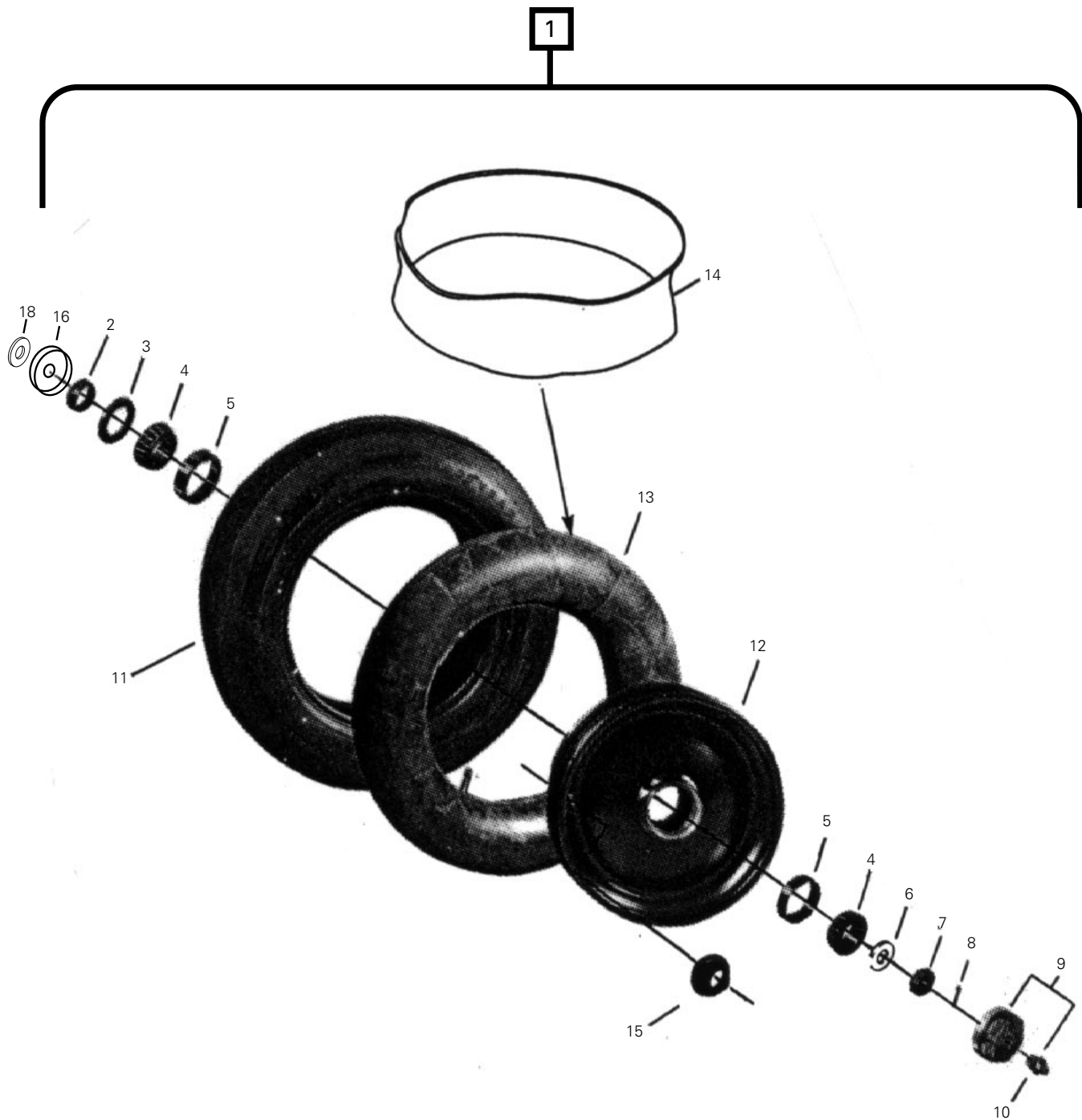
	PAGE
<i>Foamfill Wheel / Roue remplie</i>	12
<i>Pneumatic Wheel / Roue pneumatique</i>	14

Foamfill Wheel / Roue remplie



Foamfill Wheel / Roue remplie				
It	P/N	Description		Qty
1	680 2629 00	Ass'y Foam Fill Wheel	Roue remplie complète	4
2	602 0133 00	Wheel Spacer	Bague d'espacement	4
3	105 0012 00	Cone Bearing	Roulement conique	8
4	399 9122 00	Spindle Washer	Roulement conique	4
5	389 8006 00	Hexagonal Slotted Nut (1" NS)	Écrou fendu	4
6	371 0062 00	Cotter Pin (5/32" dia. x 1-1/4" L. B.P.)	Goupille fendue	4
7	681 0002 00	Hub Cap Ass'y (with grease fitting)	Chapeau de moyeu (avec raccord de graissage)	4
8	408 2001 00	Grease Fitting	Raccord de graissage	16
9	105 0010 00	Bearing Cup	Cuvette de roulement	8
10	106 3022 00	Wheel Oil Seal	Cuvette de roulement	8
11	602 0007 00	Wheel Mud Excluder **	Pare-boue **	4
12	603 0294 00	Suspension Wheel Spacer **	Cale d'espacement **	4
13	603 0590 00	Flat Washer **	Rondelle plate **	4
14	107 0053 00	Tire	Pneu	4

Pneumatic Wheel / Roue pneumatique

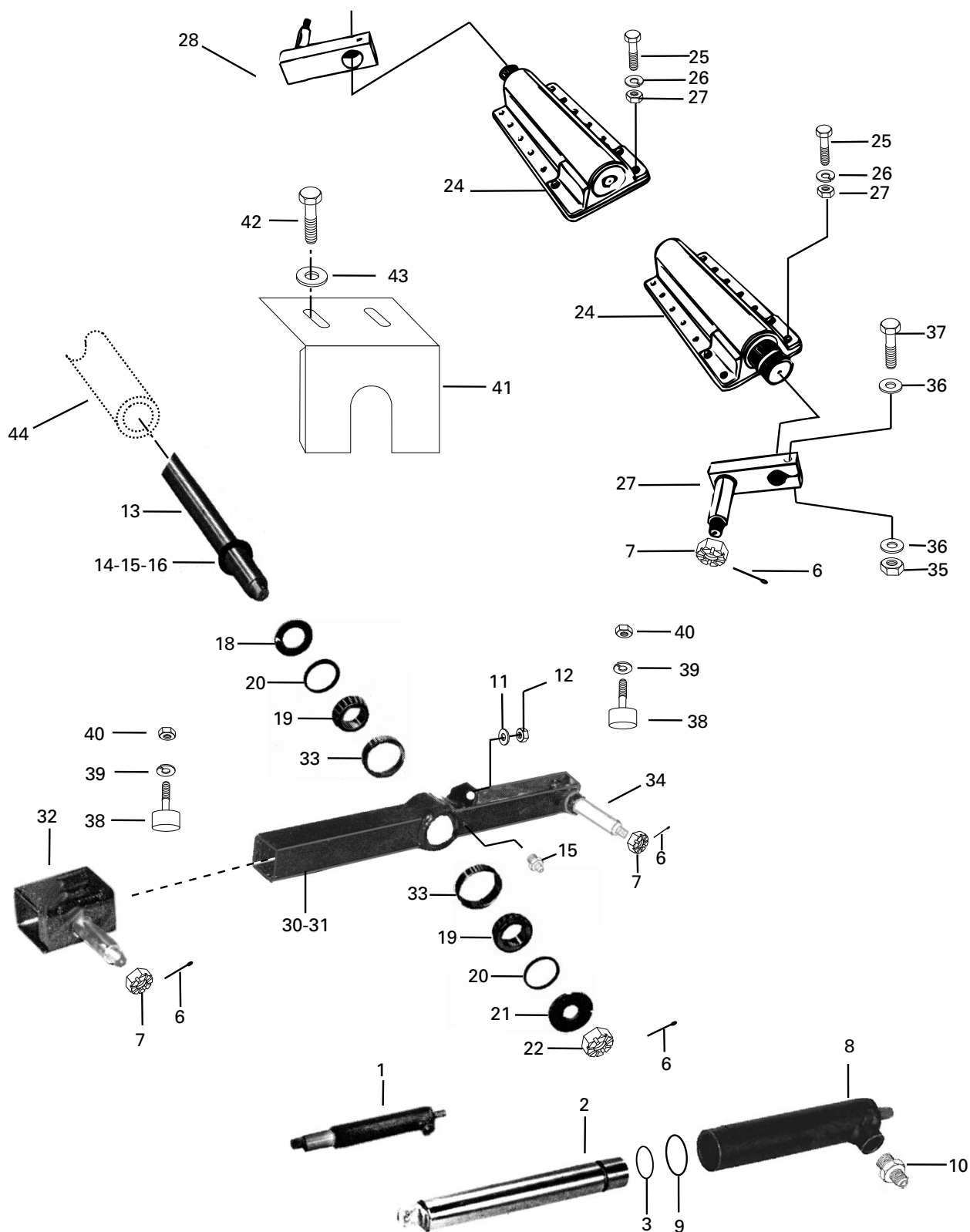


Pneumatic Wheel / Roue pneumatique				
It	P/N	Description		Qty
1	680 2617 00	Pneumatic Wheel	Roue pneumatique	2
2	602 0133 00	Wheel Spacer	Bague d'espacement	2
3	106 3022 00	Oil Seal	Joint d'étanchéité	2
4	105 0012 00	Cone Bearing	Roulement conique	4
5	105 0010 00	Bearing Cup **	Cuvette de roulement **	4
6	399 9122 00	Spindle Washer	Roulement conique	2
7	389 8006 00	Hexagonal Slotted Nut (1" NS)	Écrou fendu	2
8	371 0062 00	Cotter Pin (5/32" dia. x 1-1/4" L. B.P.)	Goupille fendue	2
9	681 0002 00	Hub Cap Ass'y (with grease fitting)	Chapeau de moyeu (avec raccord de graissage)	2
10	408 2001 00	Grease Fitting	Raccord de graissage	4
11	107 0044 00	Tire	Pneu	2
12	602 0061 00	Wheel	Roue	2
13	107 0026 00	Tube	Chambre à air	2
14	107 0049 00	Flap	Rebord de pneu	2
15	114 1320 00	Bushing	Douille	2
16	602 0007 00	Wheel Mud Excluder	Pare-boue	2
17	603 0294 00	Suspension Wheel Spacer **	Cale d'espacement **	2
18	603 0590 00	Flat Washer	Rondelle plate	2

Suspension

	PAGE
<i>System / Système</i>	<i>18</i>

System / Système



014 03 001

System / Système				
It	P/N	Description		Qty
1	680 1024 00	Hydraulic track adjuster assembly	Tendeur hydraulique	2
2	603 0477 00	Piston rod	Tige de piston	2
3	106 0005 00	O-ring (1-1/8" x 7/8" x 1/8")	Joint torique	2
6	371 0062 00	Cotter pin (5/32" dia. x 1-1/4" L. B.P.)	Goupille fendue	6
7	389 8006 00	Castellated Nut (1" NS)	Écrou fendu	6
8	603 0269 00	Cylinder housing	Boîtier	2
9	106 0011 00	O Ring (13/8" x 11/8" x 1/8")	Joint torique	2
10	108 2005 00	Grease fitting	Raccord de graissage	2
11	391 0029 00	Flat washer (17/32" x 1-1/16 x 0.090")	Rondelle plate	2
12	387 2028 00	Lock nut (1/2" NF)	Écrou de blocage	2
13	603 0582 00	Cross shaft	Essieu porteur	1
14	608 0208 00	Shim .008"	Cale	A.R.
15	608 0065 00	Shim .005"	Cale	A.R.
16	608 0066 00	Shim .010"	Cale	A.R.
17	408 2001 00	Grease fitting (tandem axle)	Raccord de graissage	2
18	603 0104 00	Grease retainer (inner)	Disque de retenue de graisse (intérieur)	2
19	105 0003 00	Cone bearing	Roulement conique	4
20	670 0302 00	Grease retainer seal	Rondelle d'étanchéité	4
21	603 0101 00	Grease retainer (outer)	Disque de retenue de graisse (extérieur)	2
22	389 8007 00	Hexagonal slotted nut (1-1/8" NF)	Écrou fendu	2
23	371 0035 00	Cotter pin (1/8" dia. x 1-3/4" L.)	Goupille fendue	2
24	114 0682 00	Flexitor shell	Boîtier de torsion	2
25	222 0240 65	Bolt (M12 x 1.75 x35 - Din 933)	Boulon	20
26	224 7212 11	Lock washer (M12)	Rondelle-frein	20
27	228 0200 58	Hexagonal nut (M12)	Écrou hexagonal	20
28	660 3076 00	Arm (LH)	Levier (gauche)	1
29	660 3077 00	Arm (RH)	Levier (droite)	1
30	603 0573 00	RH tandem spindle	Barre de jumelage (droite)	1

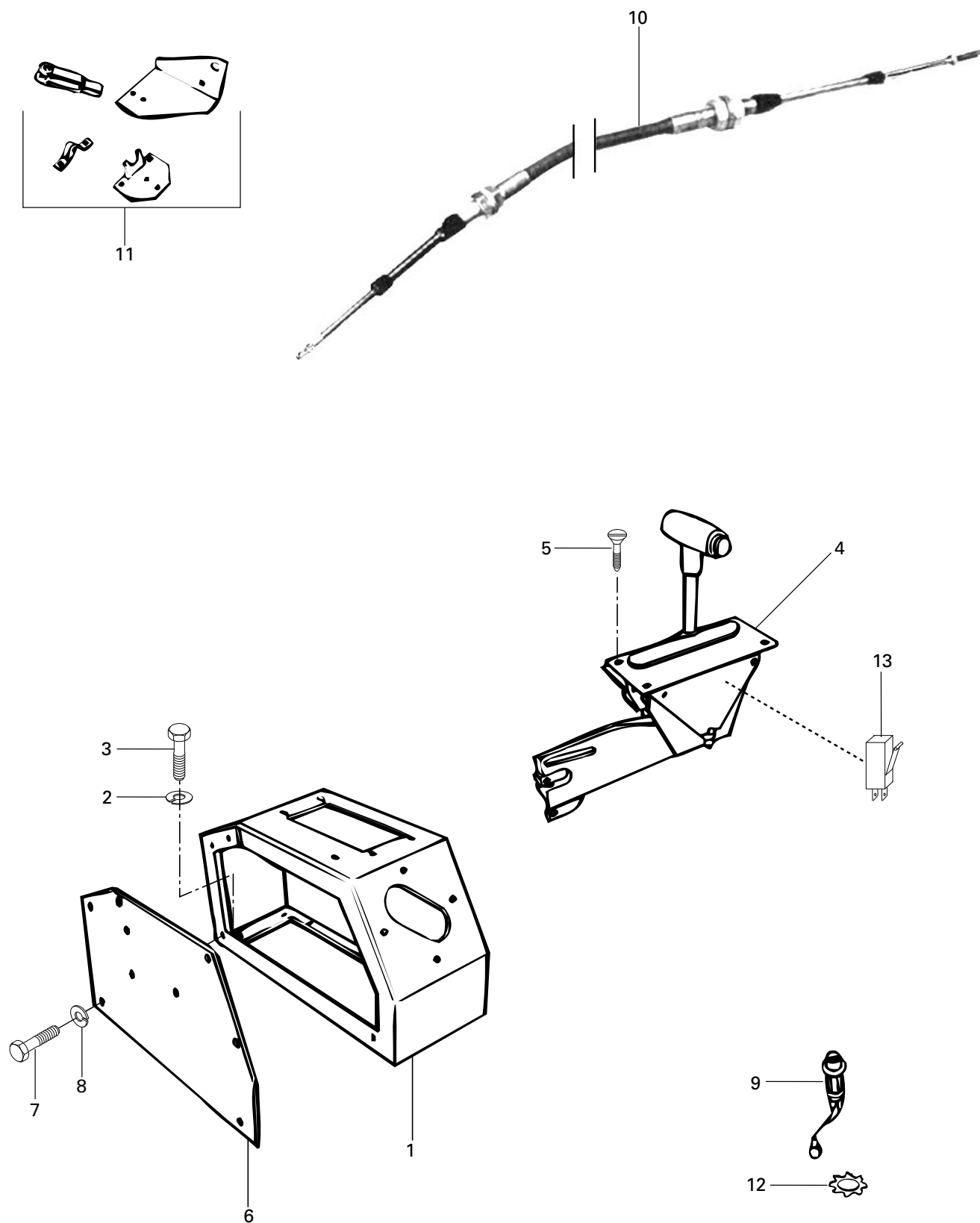
Section 03**Suspension**

System / Système				
It	P/N	Description		Qty
31	603 0574 00	LH tandem spindle	Barre de jumelage (gauche)	1
32	603 0476 00	Rear spindle	Pivot arrière	2
33	105 0004 00	Bearing cup	Cuvette de roulement	4
34	603 0385 00	Spindle	Essieu de roue	2
35	389 8103 00	Stover lock nut (5/8" NF)	Contre-écrou	2
36	392 0035 00	Tension washer (5/8")	Rondelle de tension	4
37	301 7264 00	Bolt (5/8" NF x 4"L)	Boulon	2
38	172 2250 85	Rubber Bumper	Pare (caoutchouc)	2
39	224 7212 11	Lock washer (Din 127-B)	Rondelle frein	2
40	228 0200 58	Hexagonal nut (Din 934-A4H)	Écrou hexagonal	2
41	618 2151 00	Shield	Protecteur	2
42	222 0816 65	Hex. Screw	Vis hex.	4
43	224 0812 01	Flat Washer	Rondelle plate	4
44	618 2147 00	Tube	Tube	1

Transmission

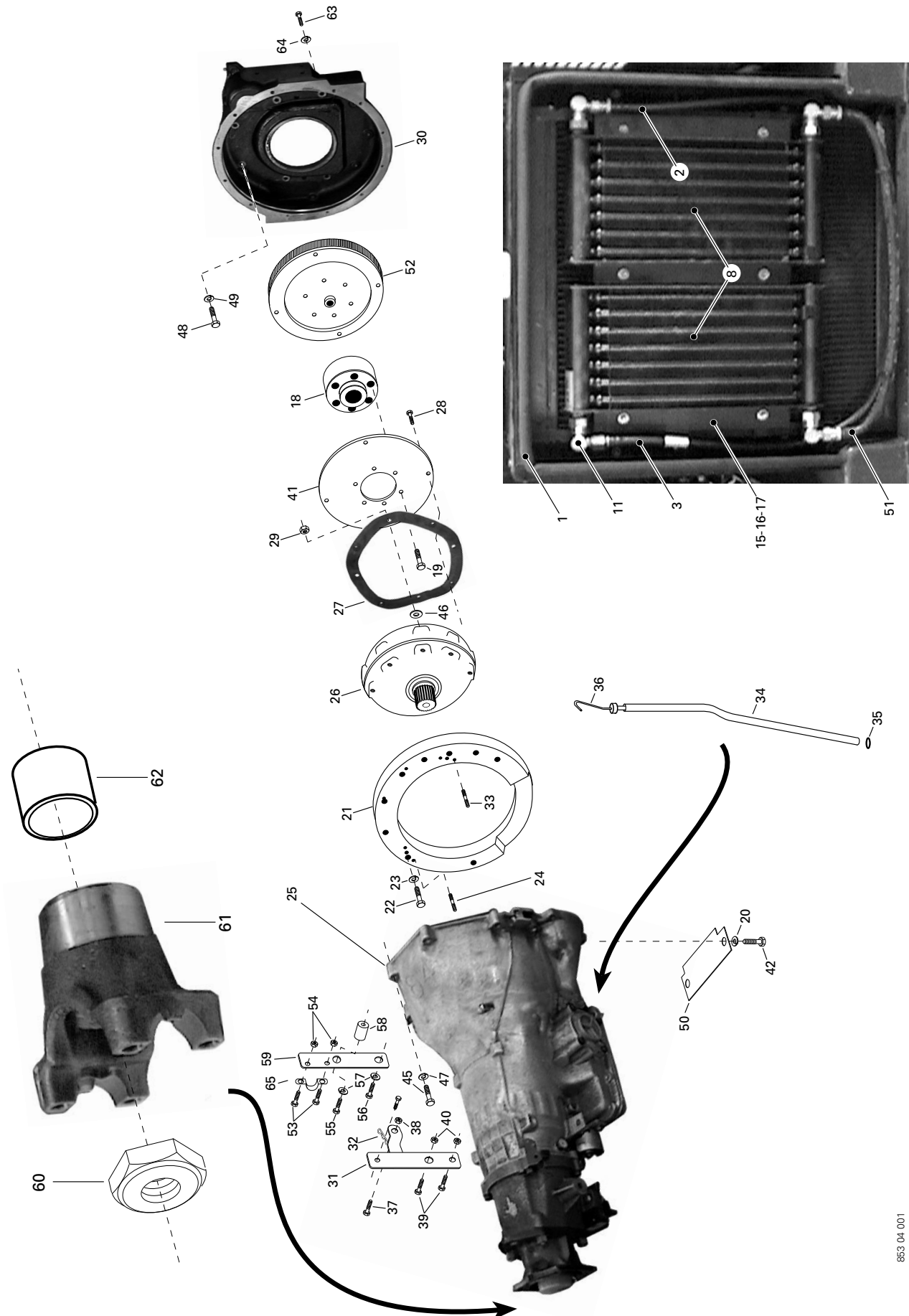
	PAGE
<i>Shifter / Levier d'embrayage</i>	24
<i>System / Système</i>	26
<i>Temperature Gauge (Option) / Jauge de température (Option)</i>	30

Shifter / Levier d'embrayage



Shifter / Levier d'embrayage				
It	P/N	Description		Qty
1	604 0361 00	Shifter box	Console soudé	1
2	224 7811 40	Lock washer (Din 127)	Rondelle frein	4
3	222 0820 65	Hexagonal screw (M8x1.25x20 Din 933)	Boulon hexagonal	4
4	660 4144 00	Shifter lever	Levier d'embrayage	1
5	223 1600 12	Flat head screw (M6x1.00x12-Din 965)	Boulon tête plate	4
6	604 0362 00	Shifter box cover	Couvercle console	1
7	222 0612 65	Hex. Screw (M6x1.00x12-Din 933)	Boulon hex.	6
8	224 7611 10	Flat washer (Din 127)	Rondelle frein	6
9	110 6095 00	Signal lamp	Lampe témoin	1
10	114 1223 00	Control cable	Câble de contrôle	1
11	114 4244 00	Transmission connector kits (with fastener)	Ens. d'attache câble (avec boulonnerie)	1
12	394 0024 00	External tooth lock washer	Rondelle frein à dents ext.	1
13	110 1168 00	Switch	Commutateur	1

System / Système



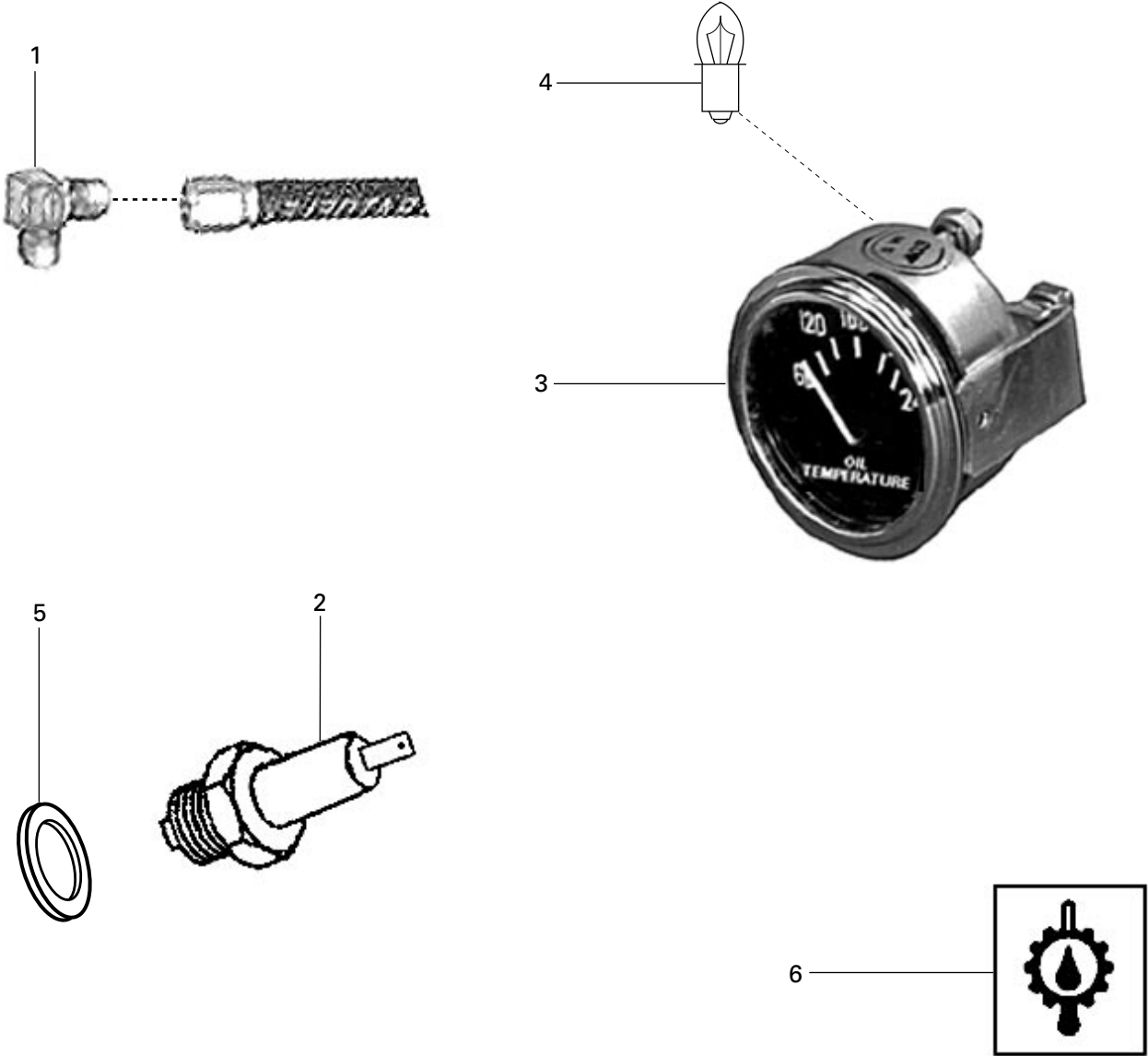
853 04 001

System / Système				
It	P/N	Description		Qty
1	414 1304 00	Trim (12" multiple)	Moulure (multiple 12")	A.R.
2	616 0315 00	Oil cooler hose (83" long)	Boyaux du refroidisseur d'huile (83" de longueur)	1
3	616 0316 00	Oil cooler hose (88" long)	Boyaux du refroidisseur d'huile (88" de longueur)	1
4	108 4035 00	Male pipe **	Raccord (mâle) **	1
5	108 4033 00	Elbow **	Coude **	1
8	114 3667 00	Transmission oil cooler	Refroidisseur d'huile	1
9	616 0181 00	Oil cooler support **	Support **	1
11	108 5207 00	Elbow	Coude	2
15	222 0620 65	Screw (M6x1.00x20 -Din 933)	Boulon	10
16	224 0611 21	Flat washer	Rondelle plate	10
17	228 5610 45	Hexagonal Nut (M6x1.00-Din 985)	Écrou hexagonal	10
18	612 0682 00	Adapter	Adapteur	1
19	301 6162 00	Bolt ((1/2-20 x 3 1/2)	Boulon	6
20	224 7811 40	Lock washer (din 127)	Rondelle-frein	2
21	612 0684 00	Adapter plate	Plaque (adapteur)	1
22	303 0083 00	Socket head cap screw (3/8"NF x 1"L. gr.5 B.P.)	Boulon	9
23	399 9083 00	Lock washer (3/8")	Rondelle-frein	9
24	114 1085 00	Dowel pin (1/2" dia. x 1 1/2"L.)	Cheville	1
25	660 4147 00	Transmission	Boîte de vitesses	1
27	121 4042 00	Drive plate	Plaque de commande	1
28	301 2081 00	Screw (3/8-16NC x 3/4)	Boulon	4
29	387 2024 00	Nut	Écrou	4
30	661 2160 00	Flywheel housing	Boîtier	1
31	604 0367 00	Cable Pivot	Pivot Cable	1
32	371 8012 00	Cotter Pin	Goupille fendue	1
33	114 0102 00	Pin (1/4 x 21/32 x 51/64)	Tige	1
34	660 4151 08	Dipstick tube	Tube (jauge)	1
35	102 2433 00	O-ring	Joint torique	1

System / Système				
It	P/N	Description		Qty
36	122 0217 00	Dipstick	Jauge	1
37	300 8041 00	Screw(5/16-24 x 3/4 GR 5 BP	Boulon	1
38	398 2022 00	Nut 5/16-24	Écrou	1
39	300 9083 00	Screw (3/8-24 x 1 GR BP)	Boulon	1
40	398 2024 00	Elastic Nut	Écrou Élastique	1
41	612 0683 00	Adapter Flex	Plaque Adapteur	1
42	222 0812 65	Bolt (5/16"x1/2"L. gr 5)	Boulon	2
43	122 0219 00	Rubber Support**	Support**	1
44	604 0369 00	Support**	Support**	1
45	302 0127 00	Bolt 7/16	Boulon	6
46	224 0012 11	Washer M10	Rondelle plate	1
47	392 0026 00	Lock washer (3/8")	Rondelle-frein	6
48	300 9083 00	Bolt	Boulon	6
49	399 8011 00	Lock washer	Rondelle-frein	6
50	604 0364 00	Plate	Plaque	1
51	616 0431 00	Hose Ass'y	Ens. boyau	1
52	121 2068 00	Flywheel	Volant (moteur)	1
53	324 1004 00	Screw Socket Allan Head	Boulon Tête Allan	2
54	398 2113 00	Elastic Nut	Écrou Élastique	2
55	301 2086 00	Screw (3/8-16 x 1-3/4 GR 5 BP)	boulon	1
56	301 2081 00	Screw (3/8-16 x 3/4 GR 5 BP)	boulon	1
57	399 8011 00	Lock Washer	Rondelle Frein	2
58	604 0366 00	Spacer	Espaceur	1
59	604 0365 00	Cable Support	Support Cable	1
60	122 0134 00	Nut	Écrou	1
61	103 0121 00	Yoke	Fourchette	1
62	604 0261 00	Spacer Flange	Espaceur	1
63	300 9083 00	Screw 3/8" x 1"	Boulon	3

System / Système				
It	P/N	Description		Qty
64	399 8011 00	Lock Washer	Rondelle Frein	3
65	114 0550 00	Clamp-Shifter	Bride	1
66	660 4148 00	Oil Pan**	Bassin D'huile**	1
67	660 4149 00	Strainer (Oil Pan)**	Épurateur (Bassin D'huile)**	1
68	122 0049 00	Gasket (Oil Pan)**	Joint Étanche (Bassin D'huile)**	1
69	108 7008 00	Plug (Oil Pan)**	Bouchon (Bassin D'huile)**	1
70	222 0230 15	Screw-hex (Support Bracket)**	Boulon (Support)**	2
71	301 2155 00	Screw-Hex Cap (Support Bracket)**	Boulon (Support)**	2
72	392 0028 00	Lock Washer (Support Bracket)**	Rondelle-frein (Support)**	2
73	386 9104 00	Nut (Support Bracket)**	Ecrou (Support)**	2
74	228 5810 45	Elastic-nut (Support Bracket)**	Écrou Élastique (Support)**	2
75	660 4146 00	Retainer Bearing**	Support de Roulement**	1
76	106 3043 00	Seal-oil (Retainer Bearing)**	Joint Étanche**	1
77	114 4894 00	Modulator**	Modulateur**	1
78	108 7149 00	Plug**	Bouchon**	1
79	108 5517 00	Nipple**	Mamalon**	1
80	108 4057 00	Elbow-Brass**	Coude-Reduction**	1

Temperature Gauge (Option) / Jauge de température (Option)

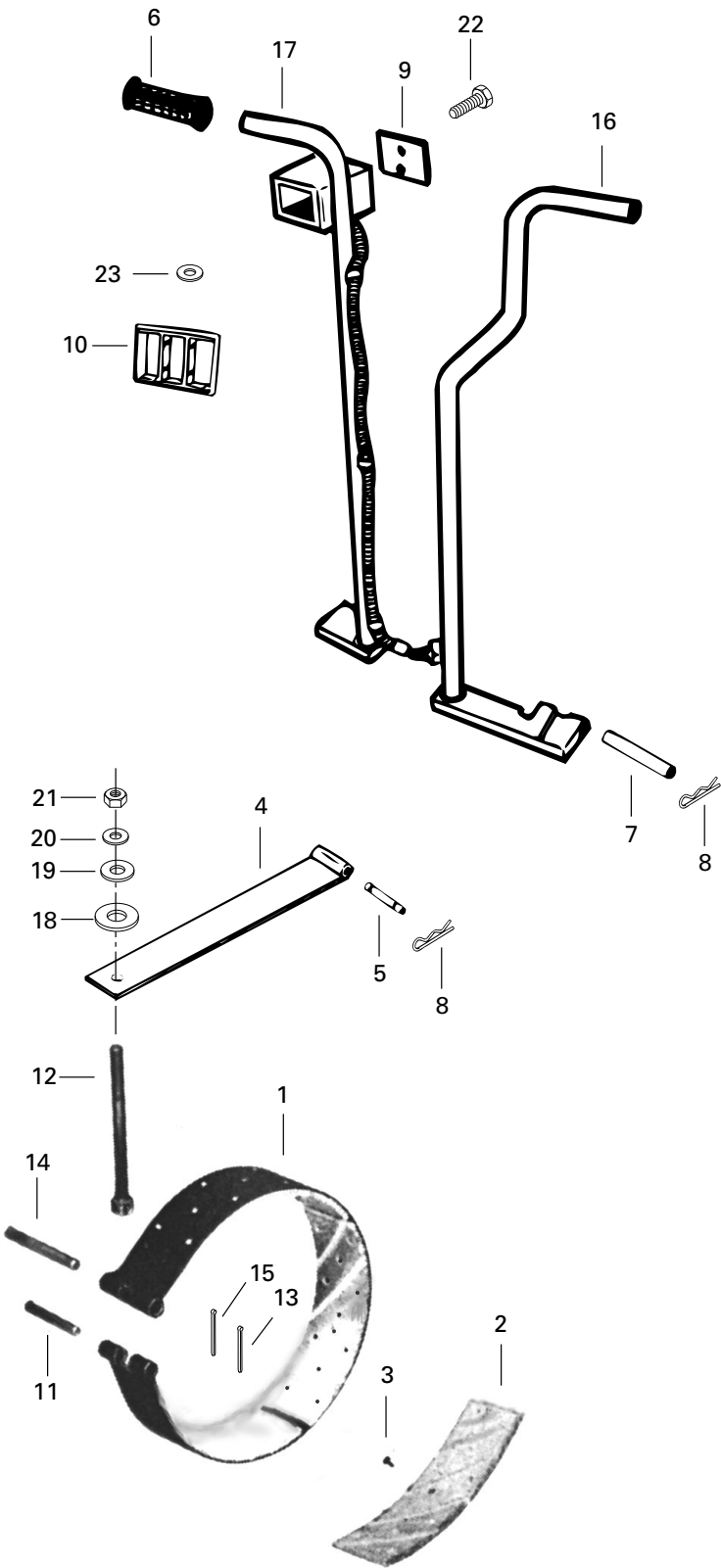


Temperature Gauge (Option) / Jauge de température (Option)				
It	P/N	Description		Qty
1	660 4134 00	Adaptor	Adaptateur	1
2	110 0086 00	Sender	Sonde de température	1
3	110 0085 00	Gage oil (temp)	Jauge d' huile (température)	1
4	264 1001 00	Bulb	Ampoule	1
5	107 9005 00	Rubber grommet	Rondelle isolante	1
6	114 3989 00	Decal (temp)	Décalque (température)	1

Steering / Direction

	PAGE
<i>Components / Composantes.....</i>	<i>34</i>

Components / Composantes



014 06 001

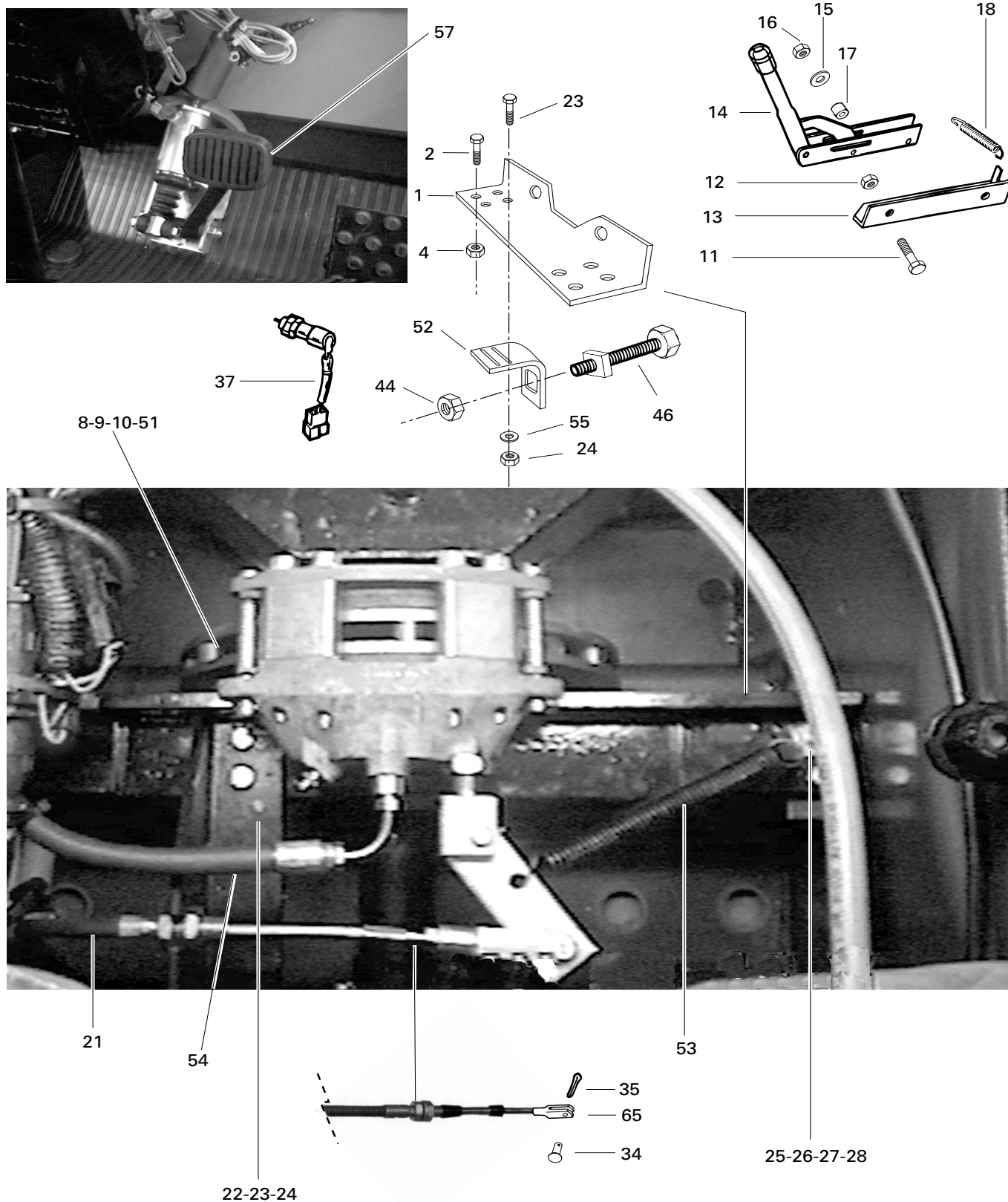
014 06 AAA

Components / Composantes				
It	P/N	Description		Qty
1	681 0277 00	Steering Brake Band Assembly (with lining)	Bande (complète) (avec garniture)	2
2	114 3329 00	Brake lining	Garniture	6
3	390 5001 00	Tubular rivet	Rivet	66
4	606 0398 00	Lever plate	Plaque de levier	2
5	606 0399 00	Short pin	Cheville courte	2
6	114 4311 00	Handle	Poignée	2
7	606 0010 00	Steering lever pin	Cheville	2
8	114 0033 00	Steering lever clip	Agrafe	8
9	606 0400 00	Cover	Couvercle	1
10	110 9135 00	Housing switch	Carter commutateur	1
11	606 0019 00	Brake band short pin	Cheville (courte)	2
12	606 0013 00	Yoke	Tige	2
13	371 8002 00	Cotter pin (3/32" dia. x 3/4" L.B.P.)	Goupille fendue	2
14	606 0022 00	Brake band long pin	Cheville (longue)	2
15	371 0035 00	Cotter pin (1/8" dia. x 1-3/4" L)	Goupille fendue	2
16	680 2574 00	LH steering	Levier (gauche)	1
17	680 2575 00	RH steering lever	Levier (droit) (avec poignée)	1
18	606 0254 00	Spherical seat	Siège sphérique	2
19	105 6019 00	Ring outer thread	Bague	2
20	105 6020 00	Ring inner thread	Bague	2
21	386 6030 00	Elastic stop nut (9/16" NF)	Écrou hex.élastique	2
22	223 6301 50	Tap screw (Din 7981-A4H)	Boulon fileté	2
23	107 9183 00	Grommet	Passe-fil	1
24	110 1139 00	Switch **	Commutateur **	2

Brake / Frein

	PAGE
<i>System /Système</i>	<i>38</i>
<i>Caliper / Étrier</i>	<i>42</i>

System /Système




System /Système				
It	P/N	Description		Qty
1	607 0472 00	Support	Support	1
2	222 0830 65	Hex. screw (M8 x 1.25 x 30-Din 933)	Boulon hex.	4
4	228 5810 45	Elastic stop nut (M8 x 1.25-Din 985)	Écrou d'arrêt élastique	4
8	607 7056 00	Brake Disk	Disque de frein	1
9	301 7126 00	Hex. screw (7/16"x20"1-3/4")	Boulon hex.	4
10	386 7026 00	Elastic stop nut (7/16-20)	Écrou d'arrêt élastique	4
11	228 0808 56	Hex. Screw (M8 x 1.25 x 50-Din 931-A4H)	Boulon hex.	2
12	228 0800 50	Hex. Nut (M8- Din 931-A4H)	Écrou hex.	2
13	607 0456 00	Manual hand brake	Support frein manuel	1
14	660 7055 00	Manual hand brake lever	Levier de frein manuel	1
15	224 0811 71	Flat washer (Din 125)	Rondelle plate	2
16	228 5810 45	Elastic stop nut (M8x1.25-Din 985)	Écrou d'arrêt élastique	2
17	607 0445 00	Bushing	Espaceur	2
18	114 0444 00	Spring	Ressort	1
21	114 3860 00	Hand brake cable	Câble à frein à main	1
22	607 0473 00	Hanger brake cable	Attache câble frein à main	1
23	222 0840 65	Hex. Screw (M8 x 1.25 x 40-Din 931)	Boulon hex.	2
24	228 5810 45	Elastic hex. nut (M8 x 1.25-Din 985)	Écrou hex. élastique	2
25	607 0471 00	Bracket	Support	1
26	222 0820 05	Hex. screw (M8x1.25x20-Din 933)	Boulon hex.	1
27	224 0811 71	Flat washer (Din 125)	Rondelle plate	1
28	228 5810 45	Elastic hex. nut (M8x1.25-Din 985)	Écrou hex. élastique	1
34	114 0051 00	Clevis pin	Axe de chape	1
35	371 8002 00	Cotter pin	Goupille fendue	1
37	615 0375 00	Switch	Commutateur	2
44	380 6035 00	Hex. nut (3/4)	Écrou hex.	1
46	110 0082 00	Magnetic Pick-Up (Option)	Capteur magnétique (Option)	1
51	607 0361 00	Disk Brake Spacer	Cale de frein	1

Section 07**Brake / Frein**

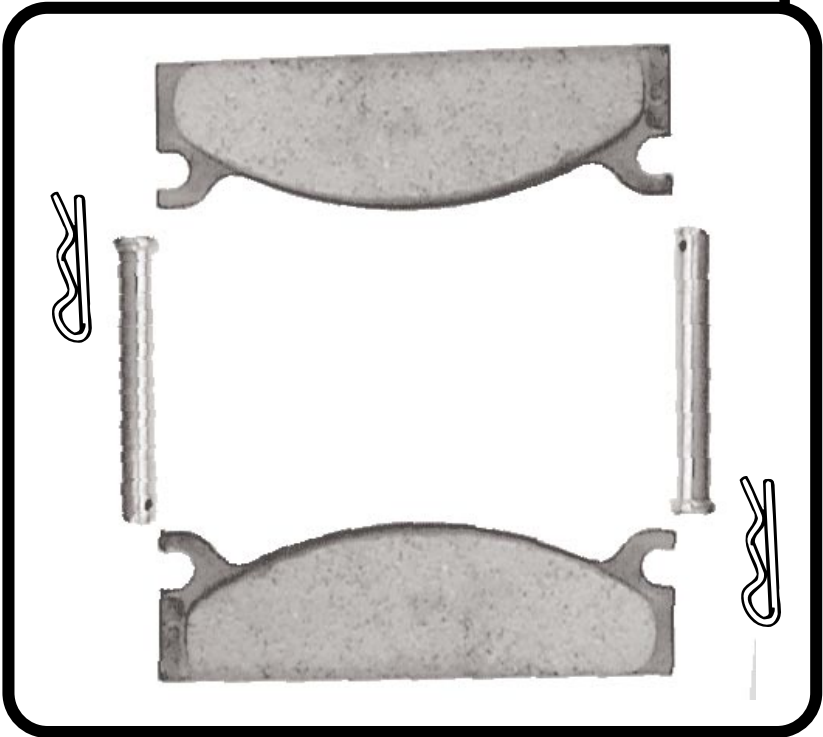
System /Système				
It	P/N	Description		Qty
52	615 0396 00	Magnetic Pick Up Bracket	Attache du capteur magnétique	1
53	114 4695 00	Spring	Ressort	1
54	114 3383 00	Hydraulic Hose	Boyau hydraulique	1
55	224 0812 01	Flat Washer	Rondelle plate	2
57	660 7057 00	Actuator Pedal	Actuateur frein	1
59	108 4037 00	Tee Street Elbow **	Raccord en "T" **	1
60	108 4110 00	Brass Elbow **	Coude de laiton **	1
61	110 1082 00	Switch **	Interrupteur **	1
62	220 0820 65	Hex-Screw (M8x125x20) **	Boulon **	2
63	228 5810 45	Hex-Nut (M8x125) **	Écrou **	2
64	108 4119 00	Elbow 45° **	Coude 45° **	1
65	114 4765 00	Clevis Yoke	Chape	1

Caliper / Étrier



1

2

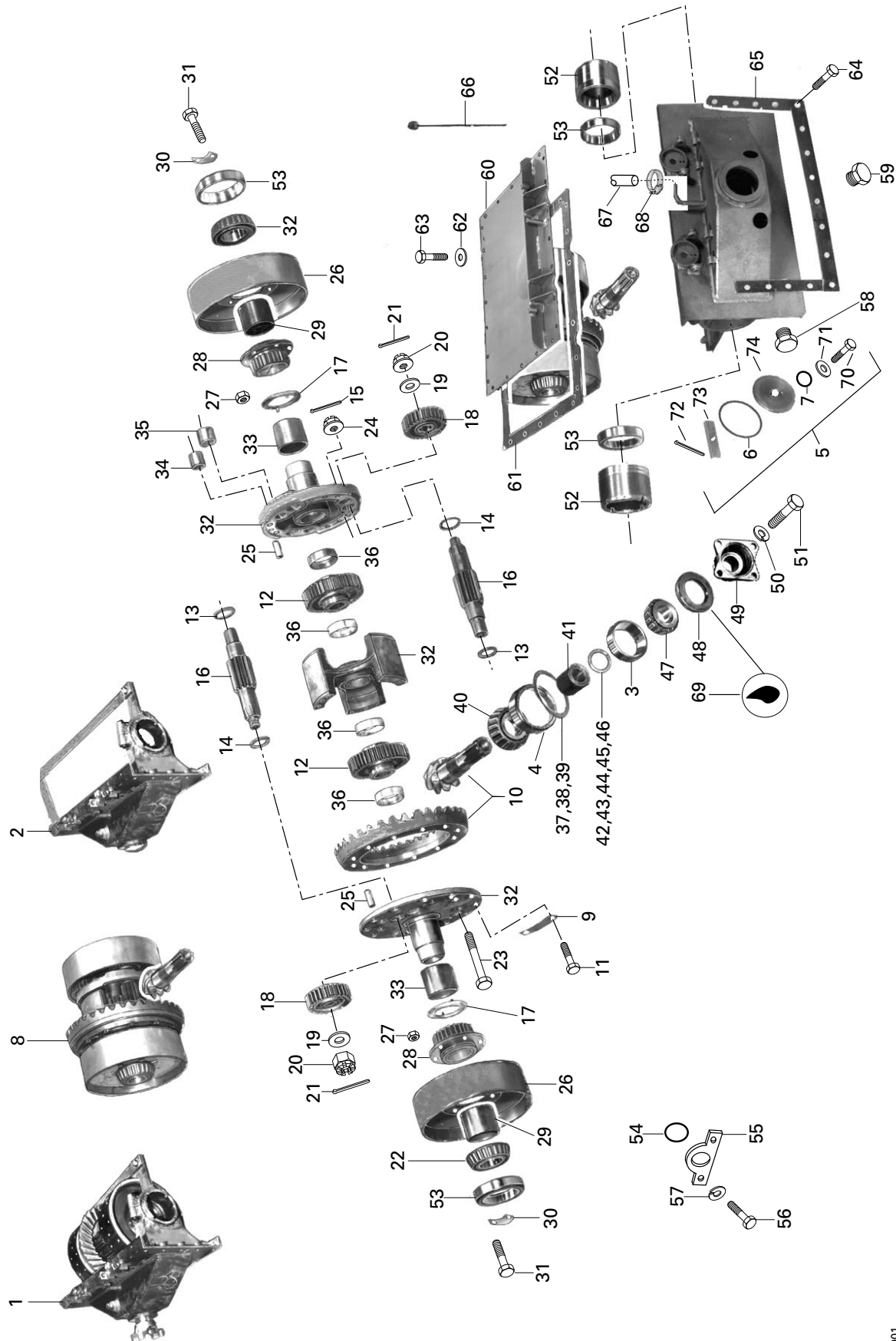


Caliper / Étrier				
It	P/N	Description		Qty
1	114 4650 00	Caliper assembly	Pince (complet)	1
2	114 2219 00	Stator and Lining Assembly	Stator et garniture (complet)	2
3	114 4755 00	Seal Kit **	Trousse de joints d'étanchéité **	1
4	114 2226 00	Stud	Goujon	2

Differential / Différentiel

	PAGE
<i>Assembly / Ensemble.....</i>	<i>46</i>

Assembly / Ensemble



Assembly / Ensemble

It	P/N	Description		Qty
1	680 2571 00	Differential and carrier assembly	Différentiel et carter (complet)	1
2	681 0556 00	Differential carrier assembly (with cups)	Carter de différentiel (complet) (avec cuvettes)	1
3	105 0028 00	Bearing cup	Cuvette de roulement	1
4	105 0026 00	Bearing cup	Cuvette de roulement	1
5	682 0029 00	Inspection hole plug assembly	Bouchon d'inspection (complet)	2
6	106 0056 00	O-ring (1-7/16" x 1-11/16" x 1/8")	Joint torique	2
7	414 4844 00	O-ring	Joint torique	2
8	681 0285 00	Differential assembly	Différentiel (complet)	2
9	608 0240 00	Crown gear bolt lock	Plaque de verrouillage	6
10	103 1160 00	Crown gear and pinion set (5.83 to 1)	Couronne et pignon (ensemble) (5.83 à 1)	1
11	660 8066 00	Crown gear bolt	Boulon	12
12	608 0024 00	Pinion gear	Engrenage pignon	2
13	114 0163 00	Thrust washer	Rondelle de butée	6
14	114 0162 00	Thrust washer	Rondelle de butée	6
15	371 0031 00	Cotter pin (1/8" dia. x 3/4" L. B.P.)	Goupille fendue	6
16	608 0026 00	Pinion gear	Engrenage pignon	6
17	608 0013 00	Brake drum washer	Rondelle de butée d'engrenage	2
18	608 0015 00	Planetary gear	Engrenage planétaire	6
19	399 9055 00	Washer (13/16" x 1-1/2" x .119")	Rondelle plate	6
20	660 8079 00	Hexagonal slotted nut (3/4" NF)	Écrou fendu	6
21	371 8008 00	Cotter pin (1/8" dia. x 1" L. B.P.)	Goupille fendue	6
22	105 0025 00	Cone bearing	Roulement conique	2
23	660 8063 00	Screw	Boulon	6
24	396 4028 00	Hexagonal slotted nut (1/2" NF)	Écrou fendu	6
25	608 0019 00	Dowel pin	Goujon	6
26	608 0002 00	Steering brake drum	Tambour de frein de la direction	2
27	389 8004 00	Hexagonal nut (3/8" NF)	Écrou hexagonal	12
28	608 0011 00	Brake drum gear (with bushing)	Engrenage de tambour de frein (avec douille)	2

Assembly / Ensemble

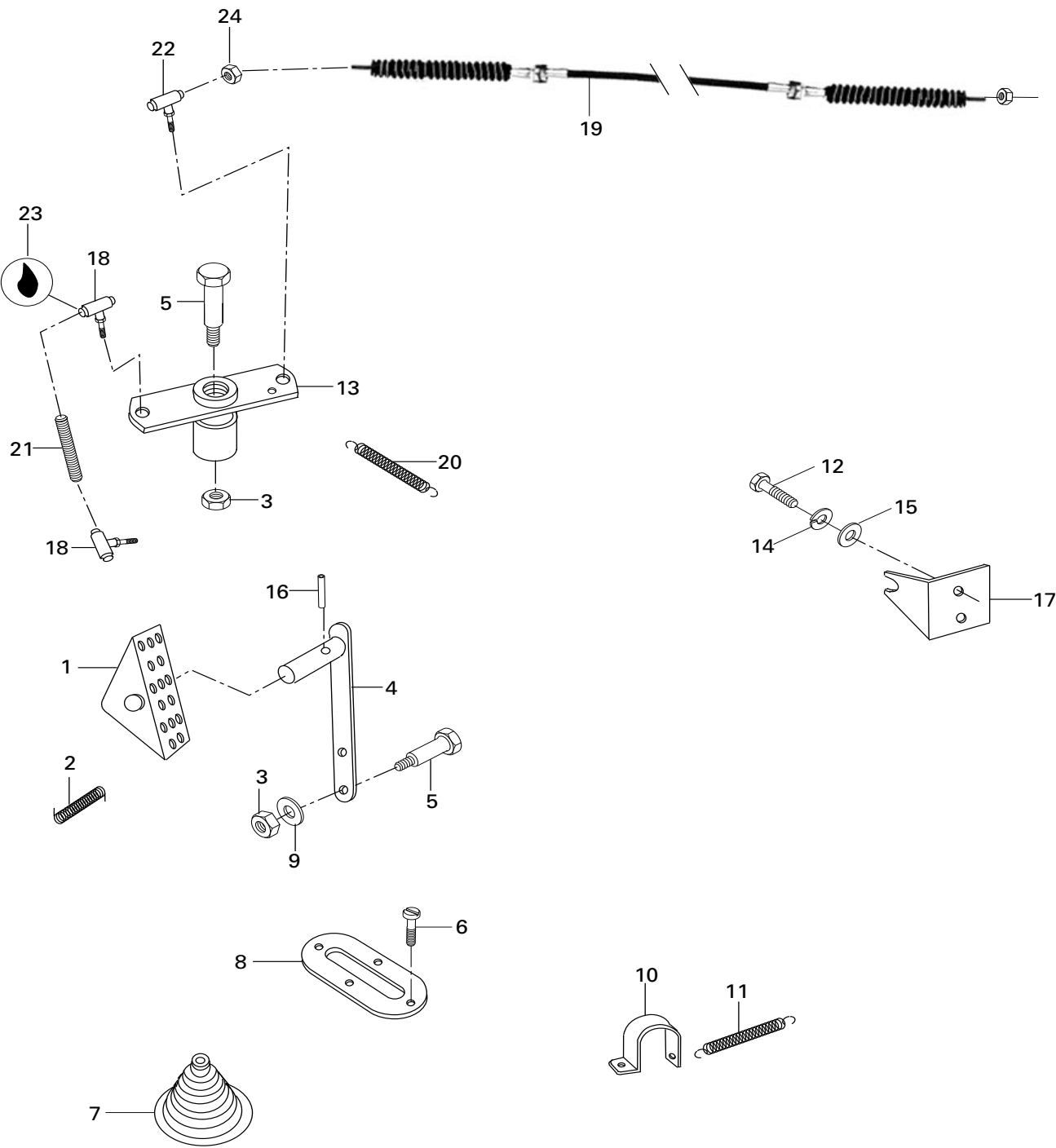
It	P/N	Description		Qty
29	105 6001 00	Brake drum gear bushing	Douille	2
30	608 0067 00	Brake drum bolt lock	Rondelle-frein	6
31	309 8008 00	Screw (3/8" NF x 15/16" L. gr.8)	Boulon	12
32	682 0022 00	Differential center (complete and side cases ass'y)	Boîtier central et latéraux du différentiel	1
33	608 0076 00	Sleeve	Manchon	2
34	105 6002 00	Bushing (small)	Douille d'engrenage pignon (petite)	6
35	105 6003 00	Bushing (large)	Douille d'engrenage pignon (grande)	6
36	105 6007 00	Bushing	Douille	4
37	608 0045 00	Shim .005"	Cale	A.R.
38	608 0044 00	Shim .010"	Cale	A.R.
39	608 0099 00	Shim .015"	Cale	A.R.
40	105 0027 00	Cone bearing	Roulement conique	1
41	608 0003 00	Drive pinion sleeve	Manchon de pignon	1
42	608 0207 00	Shim .008"	Cale	A.R.
43	608 0005 00	Shim .005"	Cale	A.R.
44	608 0006 00	Shim .010"	Cale	A.R.
45	608 0009 00	Shim .015"	Cale	A.R.
46	608 0063 00	Shim .020"	Cale	A.R.
47	105 0029 00	Cone bearing	Roulement conique	1
48	106 3002 00	Pinion gear housing oil seal	Disque de retenue d'huile	1
49	660 8043 00	Companion flange	Fourche de pignon	1
50	608 0008 00	Pinion flange locking washer	Rondelle d'arrêt	1
51	660 8006 00	Pinion flange bolt	Boulon	1
52	608 0135 00	Bearing adjuster (with cup)	Bague d'ajustement (avec cuvette)	2
53	105 0024 00	Bearing cup	Cuvette de roulement	2
54	106 0054 00	O-ring (15/16" x 9/16" x 3/16")	Joint torique	2
55	608 0121 00	O-ring retainer	Plaque de retenue	2
56	300 9001 00	Screw (1/4" NF x 3/4" L. gr.5 B.P.)	Boulon	4

Assembly / Ensemble				
It	P/N	Description		Qty
57	392 0019 00	Lock washer (1/4")	Rondelle-frein	4
58	108 4040 00	Differential drain plug	Bouchon de vidange	2
59	108 7088 00	Differential drain plug (magnetic)	Bouchon de vidange	1
60	608 0119 01	Differential cover	Couvercle du différentiel	1
61	103 9044 00	Differential cover gasket	Joint d'étanchéité	1
62	395 0002 00	Lock ring	Bague de sureté	24
63	309 8084 00	Bolt (5/16" NF x 3/4" L. gr.5 B.P.)	Boulon	24
64	309 8063 00	Bolt (3/8" NF x 1-1/4" L. gr.5 B.P.)	Boulon	15
65	103 9007 00	Differential "U" gasket	Joint d'étanchéité	1
66	608 0134 00	Oil level gauge	Jauge de niveau d'huile	1
67	107 2065 00	Hose (½ in LP)	Boyau	1
68	408 8024 00	Gear Clamp	Bride de serrage	1
69	413 7027 00	Loctite	Loctite	A.R.
70	660 8046 00	Bolt	Boulon	1
71	391 3021 00	Flat Washer	Rondelle plate	1
72	371 8012 00	Cotter Pin	Goupille fendue	1
73	608 0115 00	Retainer	Pièce de retenue	1
74	608 0116 00	Plug	Bouchon	1

Throttle / Accélérateur

	PAGE
<i>Components / Composantes.....</i>	<i>52</i>

Components / Composantes



Components / Composantes

It	P/N	Description	Qty	
1	661 0029 00	Pedal	Pédale	1
2	114 4383 00	Spring	Ressort tension	1
3	387 5024 00	Nut (3/8-16)	Écrou	2
4	610 0344 00	Throttle lever	Levier d'accélérateur	1
5	309 9049 00	Shoulder screw	Boulon à épaulement	2
6	223 6301 53	Screw (Din 7981)	Boulon	2
7	114 3861 00	Bellow	Manchon	1
8	617 3174 00	Holder ring	Anneau de support	1
9	391 0025 00	Flat Washer	Rondelle plate	1
10	612 0490 00	Clamp	Attache	1
11	114 0446 00	Spring	Ressort	2
12	300 8041 00	Bolt (5/16" NF x 3/4" L. gr.5 B.P.)	Boulon	2
13	610 0343 00	Throttle pivot	Pivot d'accélérateur	1
14	399 8012 00	Lock washer (5/16")	Rondelle-frein	2
15	391 3023 00	Flat washer (11/32" x 11/16" x .060")	Rondelle plate	2
16	732 8040 04	Pin (M6x70-Din 7343)	Goupille	1
17	610 0309 00	Throttle cable bracket	Support (câble)	1
18	101 3001 00	Ball joint	Joint à rotule	2
19	114 2390 00	Throttle cable	Câble (accélération)	1
20	114 0207 00	Spring	Ressort	1
21	610 0352 00	Thread rod	Tige filetée	1
22	114 0722 00	Ball joint	Joint à rotule	1
23	113 9034 00	Loctite	Loctite	A.R.
24	385 5013 00	Mach. Screw	Vis	2

Propeller Shaft / Arbre-moteur

	PAGE
<i>Components / Composantes.....</i>	<i>56</i>

Components / Composantes



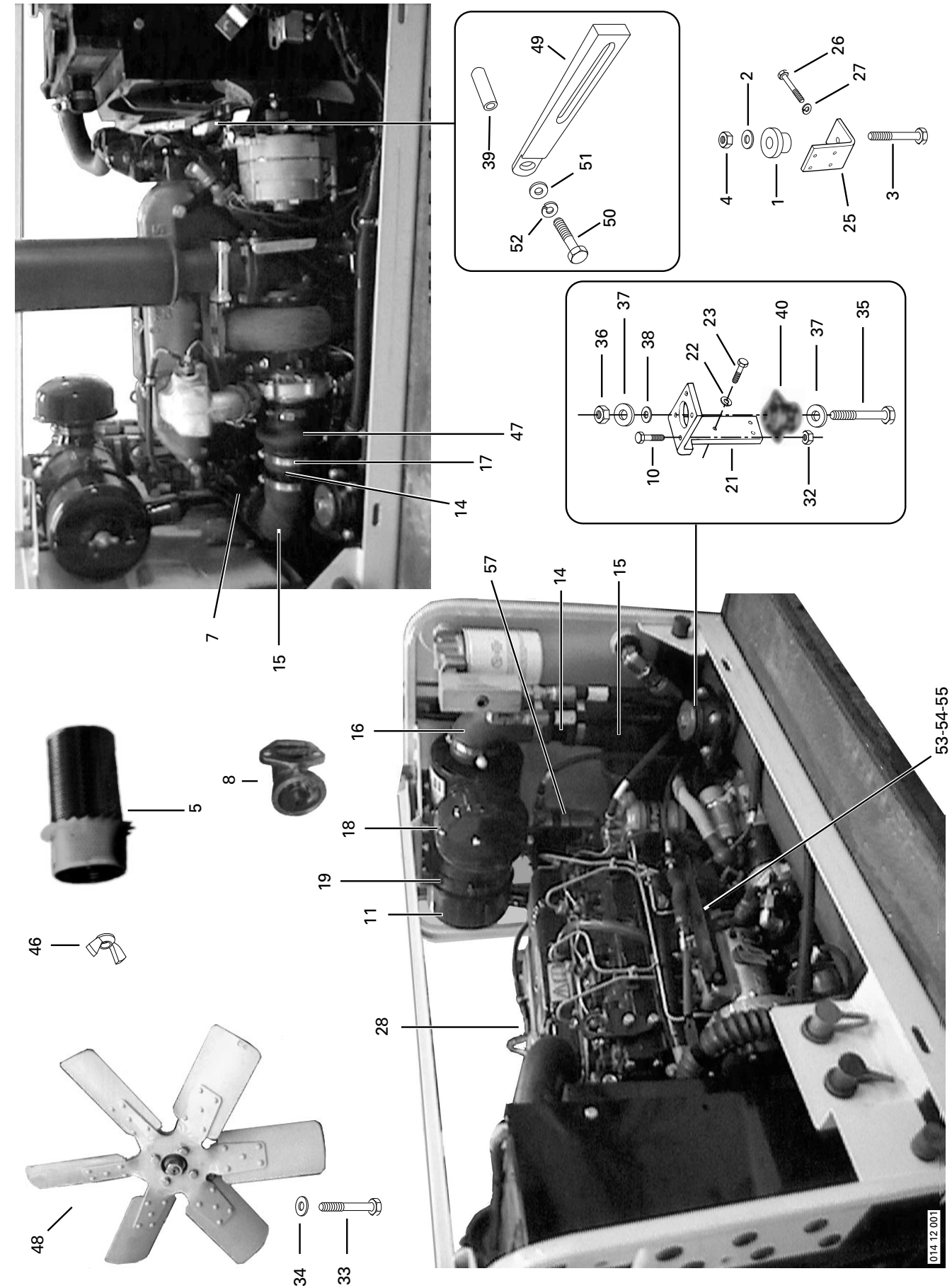
853 11 001

Components / Composantes				
It	P/N	Description		Qty
1	103 0436 00	Propeller shaft assembly	Arbre de commande	1
2	301 7126 00	Screw (7/16" NF x 1-3/4" L. gr.8 B.P.)	Boulon	4
3	386 7026 00	Elastic stop nut (7/16"-20)	Écrou d'arrêt élastique	4
4	103 0029 00	Bolt "U"	Bride à Écrou	2
5	103 0047 00	Snap ring	Circlip	6
6	389 8039 00	Nut	Écrou	4
7	103 0009 00	Flange Protector	Flasque Protecteur	1
10	103 0121 00	End yoke	Fourchette	1
11	103 0007 00	Universal Joint	Joint Universel	2

Engine / Moteur

	PAGE
<i>Assembly / Ensemble</i>	<i>60</i>
<i>Alarm (Option) / Alarme (Option)</i>	<i>64</i>

Assembly / Ensemble



Assembly / Ensemble

It	P/N	Description		Qty
1	114 2639 00	Rubber mount	Amortisseur	2
2	114 2163 00	"Z" washer	Rondelle en "Z"	2
3	222 0180 66	Hex. screw (M6x2.00x80-Din 931)	Boulon hex.	2
4	732 6100 33	Elastic stop hex. Nut (M16 x 2 gr.8.8 - Din 985)	Écrou d'arrêt hex. élastique	2
5	114 4146 00	Air filter element	Élément filtre à air	1
6	612 0126 00	Reducer **	Réducteur **	1
7	612 0596 00	Air filter tube	Tube de filtre à air	1
8	661 2175 00	Adapter (Oil Filter)	Adaptateur (Filtre à huile)	1
10	222 0030 66	Bolt (M10 x 1.50 x 30-Din 931)	Boulon	8
11	114 4145 00	Air Filter	Filtre à air	1
12	222 0020 65	Hex. screw (M10x1.50x20-Din 933) **	Boulon hex. **	4
13	732 6100 18	Hex. nut elastic (M10x1.5-Din 985) **	Écrou hex. élastique **	4
14	612 0546 00	Tube (air filter)	Tube (filtre à air)	1
15	107 9126 00	Rubber mount	Montage en caoutchouc	3
16	661 2213 00	Elbow	Coude	1
17	108 8009 00	Hose clamp	Collier de serrage	8
18	661 2054 00	Air inlet hood	Entrée d'air	1
19	114 1084 00	Mounting Clamp	Collier	2
20	612 0545 00	RH rear engine support	Support arrière du moteur (droite)	1
21	612 0544 00	LH rear engine support	Support arrière du moteur (gauche)	1
22	399 8011 00	Lock washer (3/8")	Rondelle-frein	6
23	305 4084 00	Bolt (3/8" NF x 1-1/4" L. gr.8 B.P.)	Boulon	6
24	612 0603 00	RH front engine support **	Support avant du moteur (droite) **	1
25	612 0604 00	LH front engine support	Support avant du moteur (gauche)	1
26	301 6124 00	Screw (7/16" NF x 1-1/4" L. gr.8 B.P.)	Boulon	8
27	392 0026 00	Lock washer (7/16")	Rondelle-frein	8
28	681 0587 00	Engine Assembly	Moteur de base (complet)	1
30	108 7159 00	Plug **	Bouchon **	1

Assembly / Ensemble

It	P/N	Description		Qty
32	732 6100 18	Hexagonal nut (M10 x 1.5-Din 985)	Écrou hexagonal	8
33	300 8041 00	Bolt (5/16" NF x 3/4" L. gr.5 B.P.) (fan)	Boulon (ventilateur)	4
34	399 8012 00	Lock washer (5/16") (fan)	Rondelle-frein (5/16") (ventilateur)	4
35	732 6011 19	Bolt (M16 x 2.00 x 110-Din 931)	Boulon	2
36	732 6100 33	Elastic stop nut (M16)	Écrou d'arrêt élastique	2
37	130 3600 28	Special washer	Rondelle plate (épaisse)	4
38	617 2749 00	Washer (thin)	Rondelle spéciale	2
39	121 2104 00	Dowel pin	Goupille d'assemblage	3
40	107 9146 00	Rubber mount	Amortisseur	2
43	121 2092 00	Water outlet**	Raccord (eau)**	1
46	114 4518 00	Wing Nut	Écrou à oreilles	A.R.
47	107 9123 00	Hump Reducer **	Réducteur **	1
48	121 2082 00	Fan (18 ")	Ventilateur	1
49	612 0659 00	Bracket Adjuster	Barre de tension	1
50	222 0830 65	Hex. Screw	Vis hex.	1
51	399 9016 00	Flat Washer	Rondelle plate	1
52	224 7800 11	Lock Washer	Rondelle frein	1
53	610 0368 00	Throttle Bracket	Support de l'accélérateur	1
54	305 2035 00	Hex. Screw (1/4NF-5/8")	Vis hex.	2
55	392 0019 00	Lock Washer (1/4")	Rondelle frein	2
56	107 9137 00	Fan Belt**	Courroie du Ventilateur**	1
57	121 2011 00	Fuel Filtre	Filtre diesel	1

Alarm (Option) / Alarme (Option)



1



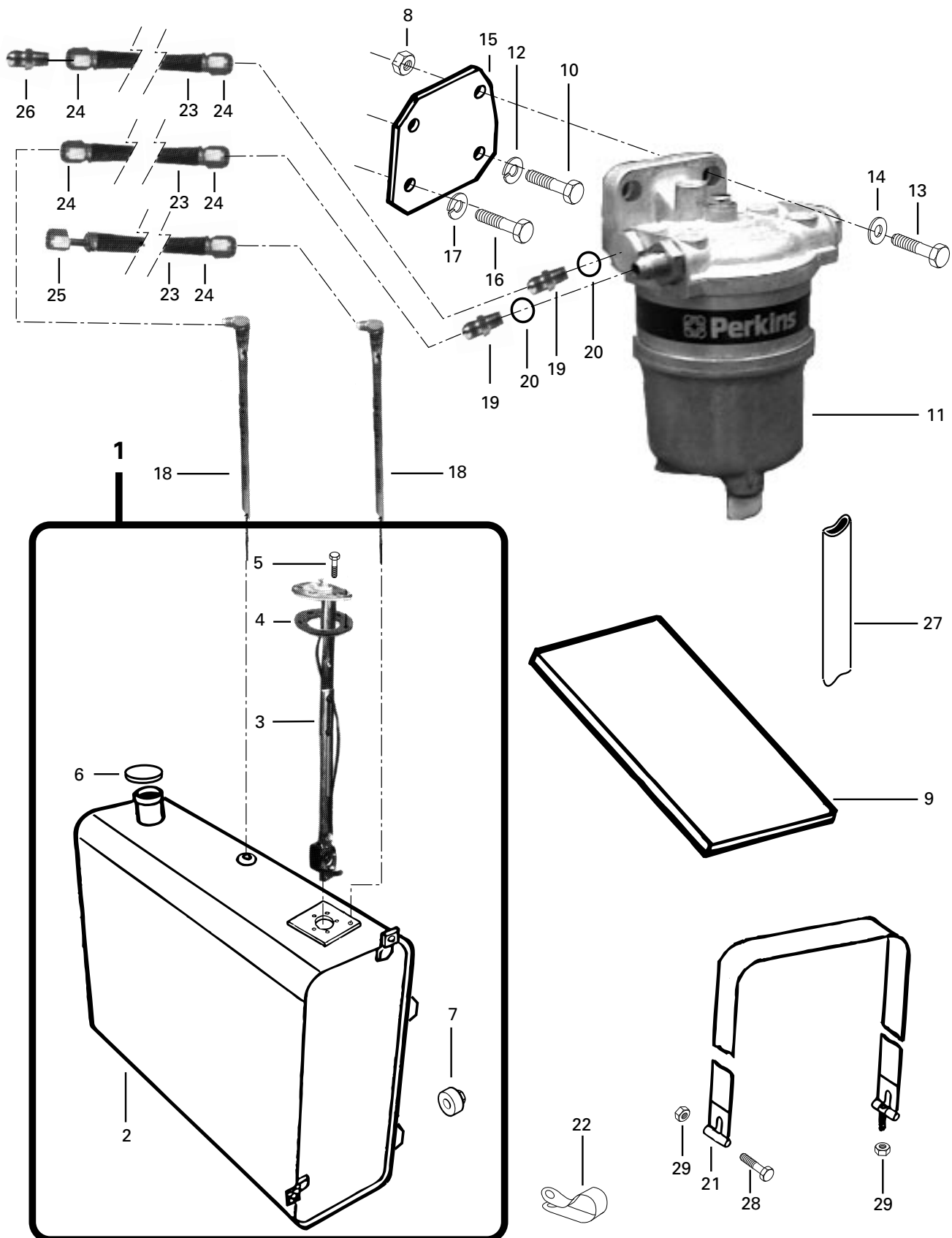
3

Alarm (Option) / Alarme (Option)				
It	P/N	Description		Qty
1	661 2185 00	Reducer (bushing)	Réducteur (douille)	1
2	110 1042 00	Temperature Switch**	Commutateur (température)**	1
3	110 9071 00	Alarm	Avertisseur	1

Fuel / Alimentation

	PAGE
<i>System / Système</i>	<i>68</i>

System / Système	
------------------	--



014 13 001

014 13 AAA

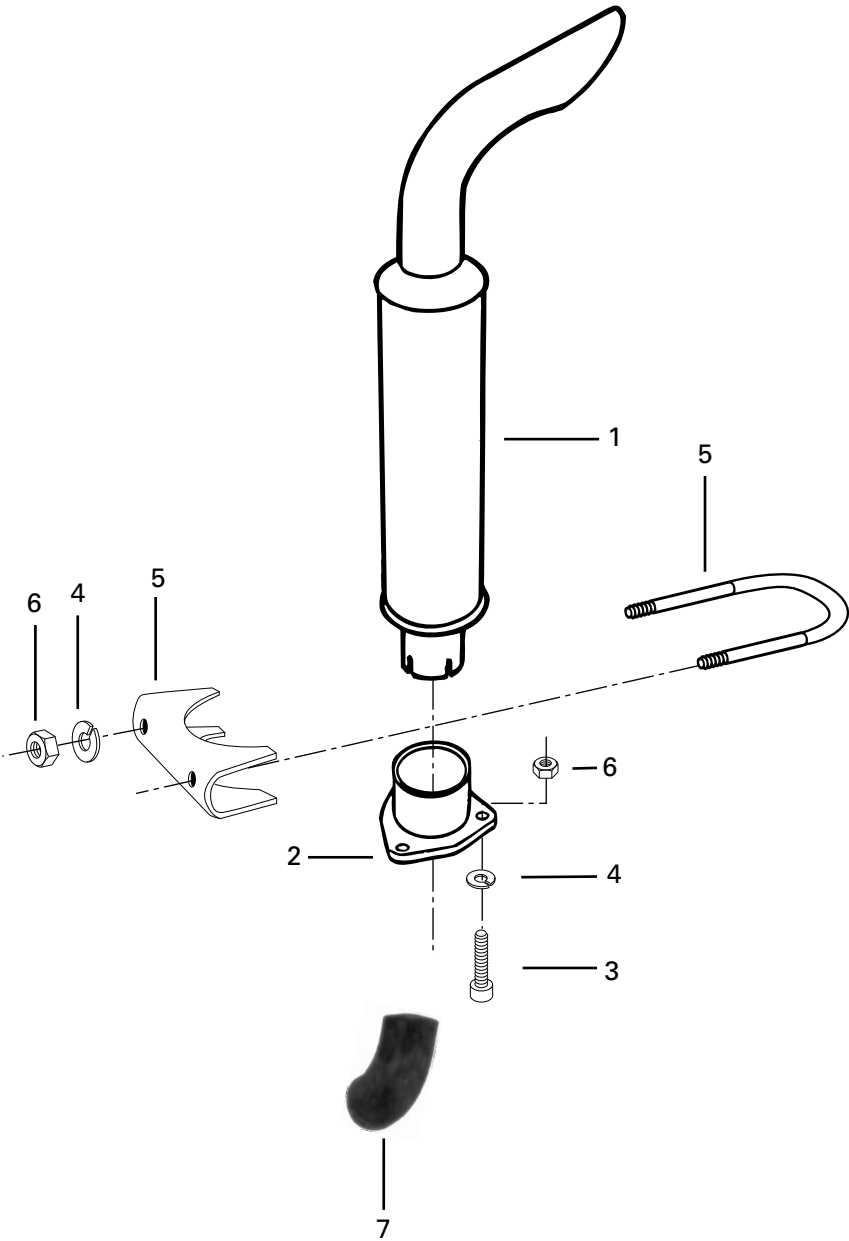
System / Système				
It	P/N	Description		Qty
1	680 2563 00	Fuel tank assembly	Réservoir à carburant (complet)	1
2	613 0374 00	Fuel tank	Réservoir à essence	1
3	661 3048 00	Fuel tank gauge	Indicateur jauge d'essence	1
4	110 0008 00	Gasket	Joint d'étanchéité	1
5	373 4061 00	Machine screw (#10 NC x 1/2" L. gr.2)	Boulon	5
6	114 4120 00	Fuel tank cap	Capuchon	1
7	108 0012 00	Plug	Bouchon	1
8	732 6100 18	Elastic hex. nut (M10x1.5-Din 985)	Écrou hex. élastique	2
9	617 3456 00	Rubber Pad	Coussin	1
10	300 9083 00	Hex. screw (3/8"-24x1" gr.5)	Boulon hex	1
11	121 2011 00	Water Separator	Séparateur d'eau	1
12	399 8011 00	Lock washer (3/8)	Rondelle frein	1
13	222 0030 65	Hex. screw (M10x1.50x30-Din 933)	Boulon hex.	2
14	224 0012 11	Flat washer (Din 125 A)	Rondelle plate	2
15	612 0595 00	Separator Support	Support (séparateur)	1
16	300 9043 00	Hex. screw (5/16-24 x 1")	Boulon hex.	1
17	399 8012 00	Lock washer (5/16")	Rondelle frein	1
18	613 0349 00	Suction pipe	Tuyau d'aspiration	2
19	108 5640 00	Adapter	Raccord	2
20	106 0150 00	O ring	Joint torique	2
21	613 0344 00	Strap	Bretelle	2
22	158 2133 3125	Loop Clamp	Attache	1
23	107 2015 00	Hose (1/4" dia.) (multiple 12")	Boyau (multiple de 12")	A.R.
24	108 4016 00	Fitting	Raccord	3
25	108 4049 00	Fitting	Raccord	1
26	108 4044 00	Adapter	Adapteur	1
27	114 4074 00	Black PVC tub	Tube PVC noir	A.R.
28	222 0870 65	Hex. screw elastic (M8x70-Din 931)	Boulon hex. élastique	2

System / Système			
It	P/N	Description	Qty
29	228 5810 45	Elastic hex. nut (M8x1.25-Din 985)	4
		Écrou hex. élastique	

Exhaust / Échappement

	PAGE
<i>Components / Composantes</i>	74

Components / Composantes



853 14 001

Components / Composantes				
It	P/N	Description		Qty
1	614 0344 00	Muffler	Silencieux	1
2	614 0325 00	Flange	Flasque	1
3	305 4086 00	Screw (3/8-24x1.3 gr.8)	Boulon	3
4	399 8011 00	Lock washer	Rondelle frein	3
5	108 8018 00	Muffler clamp	Collier de serrage	1
6	380 7024 00	Hex, screw (3/8")	Écrou hex.	3
7	661 2175 00	Adapter	Adaptateur	1
8	121 2097 00	Exhaust Elbow	Coude du silencieux	1

Electrical / Électrique

	PAGE
<i>Harness / Harnais</i>	78
<i>Components 1 / Composantes 1</i>	80
<i>Components 2 / Composantes 2</i>	86
<i>Speedometer (Option) / Indicateur de vitesse (Option)</i>	90

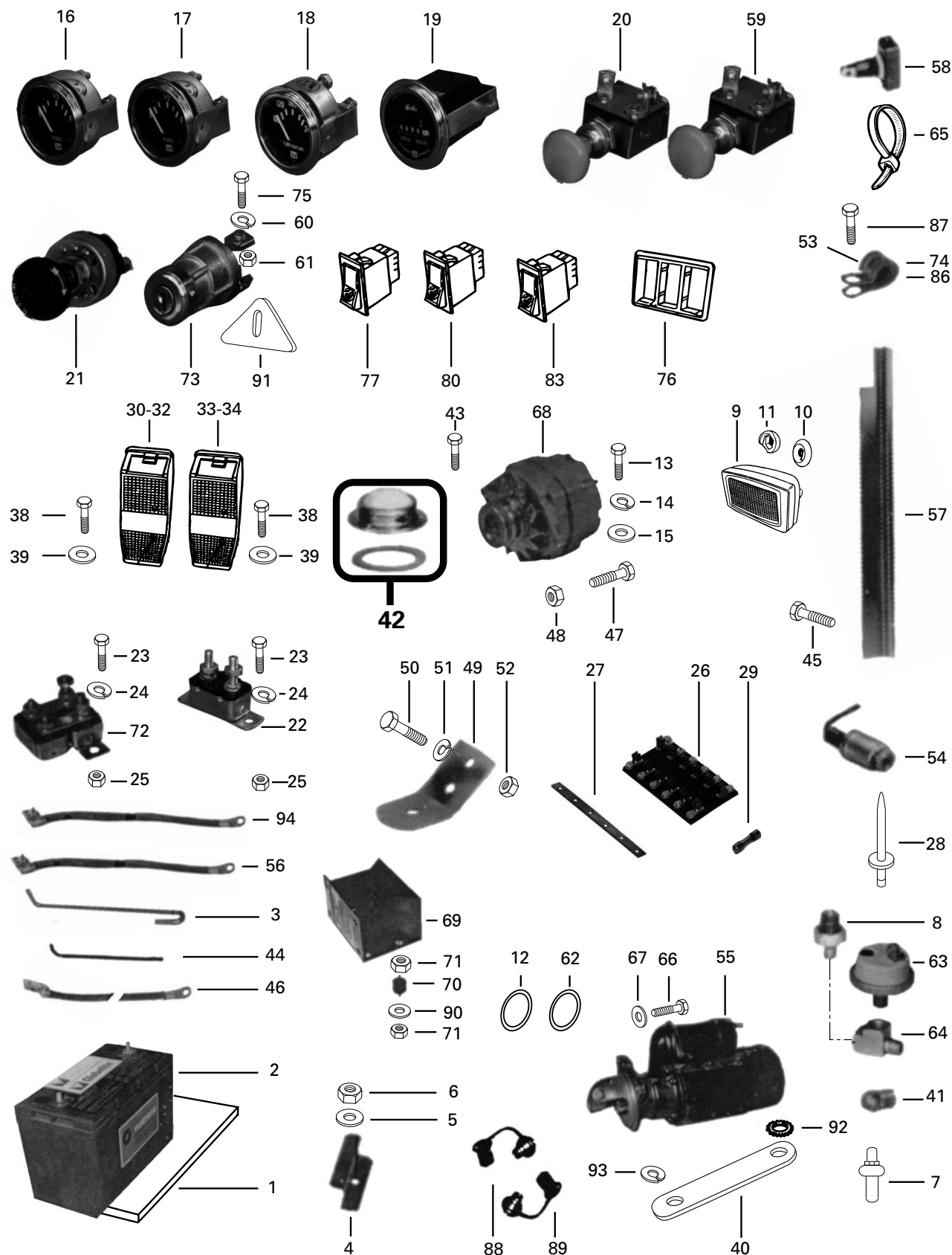
Harness / Harnais

See following electrical diagram
Voir schéma ci-joint

Harness / Harnais

It	P/N	Description		Qty
	109 4381 00	Wiring harness (LH & RH tail lamp)	Faisceau de fils électriques (Feux arrière ga. & dr.)	2
	109 4378 00	Wiring harness (Lamp cab top)	Faisceau de fils électriques (Phares harnais du toit)	1
	109 4382 00	Wiring harness assembly (Heater)	Faisceau de fils électriques (Chaufrette)	1
	109 4376 00	Wiring harness assembly (dash supply)	Faisceau de fils électriques (tableau de bord)	1
	109 4377 00	Wiring harness assembly (Dash supply)	Faisceau de fils électriques (tableau de bord)	1
	109 4379 00	Wiring harness assembly (Switch arm)	Faisceau de fils électriques (Commutateur)	1
	109 4375 00	Wiring harness assembly (Engine)	Faisceau de fils électriques (Moteur)	1
	109 4380 00	Wiring harness assembly (Speedo and wiper)	Faisceau de fils (Odometre & essuie-glace)	1

Components 1 / Composantes 1



014 15 001

014 15 AAA

Components 1 / Composantes 1

It	P/N	Description		Qty
1	615 0323 00	Battery shock insulator	Amortisseur	1
2	110 3008 00	Battery	Batterie	1
3	617 2738 00	Battery rod	Tige (batterie)	1
4	615 0325 00	Battery bracket	Support (batterie)	1
5	391 3021 00	Flat washer (9/32" x 5/8" x .060" gr.2)	Rondelle plate	1
6	398 3019 00	Elastic stop nut (1/4" NC)	Écrou d'arrêt élastique	1
7	110 0101 00	Temperature sender (engine)	Dispositif de prise de température (moteur)	1
8	110 1021 00	Oil pressure sender (engine)	Dispositif de prise de pression (moteur)	1
9	110 9231 00	Lamp Housing	Boitier phare	3
10	410 5037 00	Halogen bulb	Ampoule halogène	3
11	109 1027 00	Lamp connector	Connecteur (phare)	3
12	107 9119 00	Grommet	Passe-fil	1
13	222 0830 65	Hex. screw . (M8x1.25x30-Din 933)	Boulon hex.	1
14	224 7800 11	Lock washer (Din 127)	Rondelle frein	1
15	399 9016 00	Flat washer	Rondelle plate	1
16	110 0048 00	Ammeter gauge	Ampèremètre	1
17	110 0045 00	Temperature gauge	Indicateur de température	1
18	110 0044 00	Fuel gauge	Indicateur de niveau d'essence	1
19	110 0029 00	Hours meter	Compte-heures	1
20	110 1089 00	Heater switch	Commutateur (chaufferette)	1
21	110 1038 00	Wiper switch	Commutateur (essuie-glace)	1
22	110 9057 00	Circuit breaker (wiper) (6A)	Interrupteur (essuie-glace)	1
23	320 1060 00	Bolt (#10 NF x 3/8" L. B.P.)	Boulon	3
24	392 0014 00	Lock washer (3/16")	Rondelle-frein	4
25	385 5013 00	Hexagonal nut (#10 NF)	Écrou hexagonal	4
26	110 9040 00	Fuse block (6 gangs)	Porte-fusible (6 gangs)	1
27	615 0108 00	Fuse block jumper	Cavalier	1
28	390 4014 00	Pop rivet	Rivet	2

Components 1 / Composantes 1

It	P/N	Description		Qty
29	410 9087 00	Fuse (15A)	Fusible	6
30	110 6110 00	LH front lamp	Lampe gauche avant	1
31	110 6111 00	RH front lamp **	Lampe droite avant **	1
32	110 5016 00	Bulb (12v) (10w)	Ampoule	2
33	110 5017 00	Bulb (12v) (21w)	Ampoule	2
34	110 6112 00	LH Rear Lamp (flasher)	Lampe arrière gauche (clignotant)	1
35	110 6113 00	RH Rear Lamp (flasher) **	Lampe arrière droite (clignotant) **	1
36	110 5017 00	Bulb (12v) (21w) **	Ampoule **	4
37	110 5016 00	Bulb (12v) (10w) **	Ampoule **	2
38	222 8516 65	Screw (M5x16-Din 7985)	Boulon	8
39	224 1511 01	Washer (Din 6798)	Rondelle	8
40	109 5163 00	Ground wire	Câble de mise à la terre	1
41	264 1001 00	Bulb	Ampoule	3
42	110 6038 00	Dome lamp assembly	Lumière intérieure (complète)	1
43	365 9030 00	Bolt (#10-24 X ½ in)	Boulon	2
44	615 0328 00	Battery hook	Crochet (batterie)	1
45	365 0011 00	Screw (#14 x 1/2" L.)	Boulon	3
46	109 5157 00	Battery positive cable (54" L.)	Câble de batterie (positif)	1
47	391 3025 00	Flat washer (alternator adjustment)	Rondelle plate (ajustement de l'alternateur)	1
48	305 4087 00	Bolt (3/8" NF x 2" L. Gr.8) (alternator adjustment)	Boulon (ajustement de l'alternateur)	1
49	617 1239 00	Light bracket	Support (lumière)	2
50	222 0820 65	Hex. screw (M8x1.25x20-Din 933)	Boulon hex.	4
51	224 7811 40	Lock washer (Din 127)	Rondelle frein	4
52	228 0810 45	Hex. nut (M8x1.25-Din 934)	Écrou hex.	4
53	158 2133 3125	Clip	Attache	1
54	110 6047 00	Pilot light	Lampe-témoin	1
55	121 2066 00	Starter	Démarrreur	1
56	109 5158 00	Battery cable (negative) (34" L.)	Câble de batterie (négatif)	1

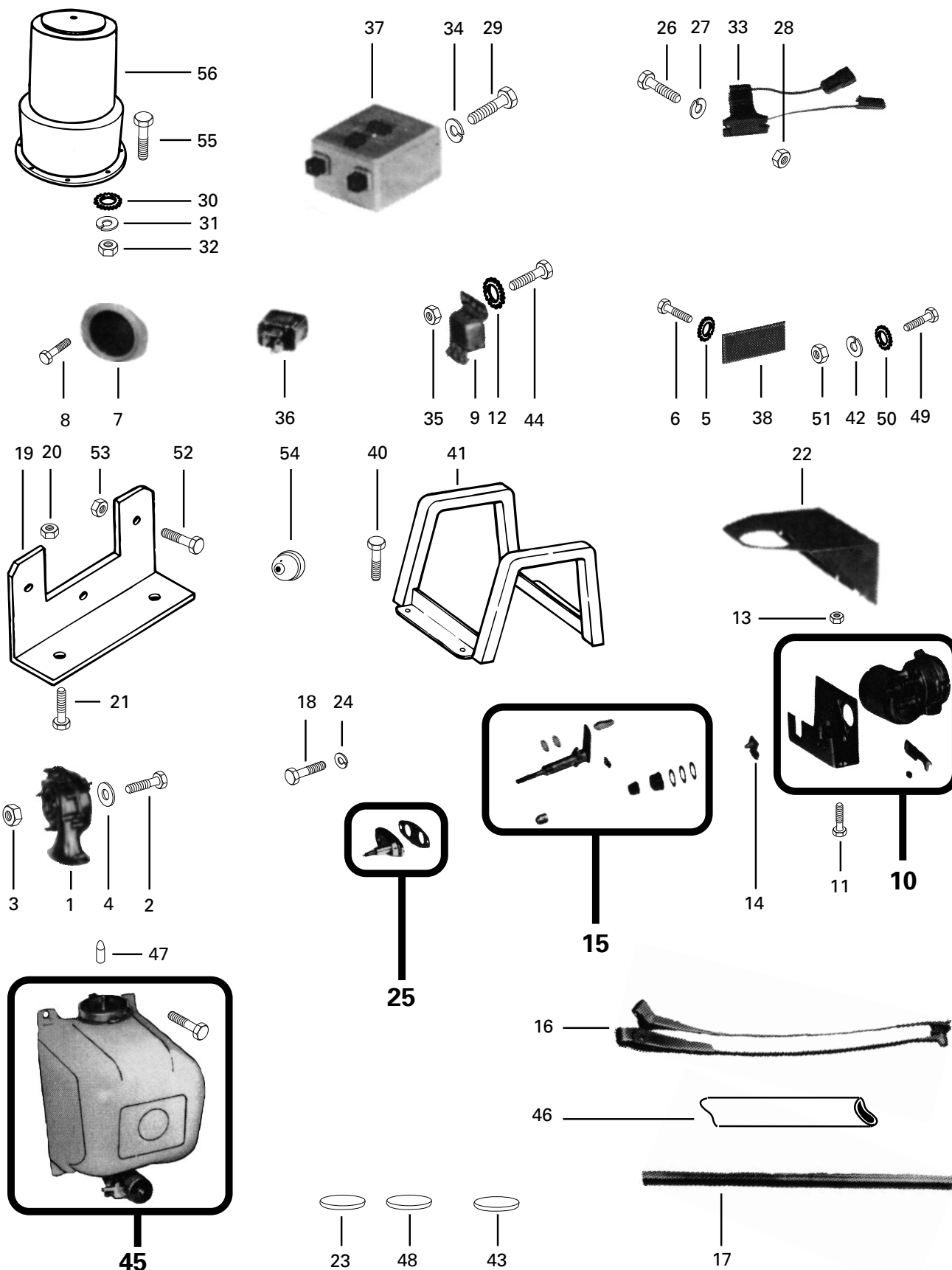
Components 1 / Composantes 1

It	P/N	Description		Qty
57	617 3478 00	Wiring guard	Protecteur (fil électrique)	1
58	110 1026 00	Mini-rocker switch	Interrupteur	2
59	110 1008 00	Blue flasher switch	Interrupteur (clignotant)	1
60	392 0014 00	Lock washer (3/16")	Rondelle-frein	2
61	385 5013 00	Hexagonal nut (10-32)	Écrou hexagonal	1
62	414 0363 00	Grommet	Protecteur	2
63	121 0052 00	Oil pressure switch	Commutateur (pression d'huile)	1
64	108 4037 00	Tee	Raccord en "T"	1
65	114 2344 00	Tie rap	Attache	4
66	305 4084 00	Bolt (3/8"-24 X 1-1/4" L. gr.8)	Boulon	3
67	399 8011 00	Lock washer (3/8")	Rondelle-frein	3
68	121 0116 00	Alternator	Alternateur	1
69	110 9117 00	Back-up alarm	Avertisseur (option)	1
70	107 9110 00	Rubber shear mount (option)	Tampon (ancrage) (option)	3
71	398 3019 00	Elastic stop nut (1/4" NC)	Écrou d'arrêt élastique	6
72	110 9128 00	Circuit breaker (60 A)	Interrupteur	1
73	661 2207 00	Ignition switch	Interrupteur d'allumage	1
74	158 2133 3105	Clip	Attache	1
75	320 1060 00	Screw (10-32x3/8)	Boulon	2
76	110 9135 00	Housing switch	Carter commutateur	1
77	110 1118 00	Switch (headlamp-hi)	Commutateur (phare-route)	1
78	110 9141 00	Pictogram (headlamp-hi) **	Pictogramme (phare-route) **	1
79	110 5013 00	Bulb (12 V.) **	Ampoule **	1
80	110 1115 00	Switch (windshield washer)	Commutateur (lave-vitre)	1
81	110 9168 00	Symbol (windshield washer) **	Symbole (lave-vitre) **	1
82	110 5013 00	Bulb (12 V.) **	Ampoule **	1
83	110 1115 00	Switch (horn)	Commutateur (klaxon)	1
84	171 9664 00	Symbol (horn) **	Symbole (klaxon) **	1

Components 1 / Composantes 1

It	P/N	Description		Qty
85	110 5013 00	Bulb (12 V.) **	Ampoule **	1
86	158 21333 129	Clip	Attache	2
87	732 6011 94	Hex. screw (M8x1.25x16BP)	Boulon hex.	4
88	114 2940 00	Positive Terminal	Borne positive	1
89	114 2941 00	Negative Terminal	Borne négative	1
90	224 0611 21	Flat Washer	Rondelle plate	3
91	617 3633 00	Key Guard	Protège clé	1
92	224 1600 05	Star Washer (Din 6797)	Rondelle étoile	1
93	224 1800 65	Lock Washer (Din 6797 A)	Rondelle de fixation	1
94	109 5062 00	Solenoid Cable	Câble de sélénoïde	1
95	110 9104 00	Relay (Option) **	Relais (Option) **	1
96	110 1114 00	Switch (Option) **	Interrupteur (Option) **	1
97	110 9146 00	Pictogram (Option) **	Pictogramme (Option) **	1

Components 2 / Composantes 2



Components 2 / Composantes 2

It	P/N	Description		Qty
1	110 9013 00	Horn assembly	Klaxon (complet)	1
2	222 0825 65	Bolt (M8x1.25x25-Din 933)	Boulon	1
3	228 5810 45	Elastic stop nut (M8-Din 985)	Écrou d'arrêt élastique	1
4	224 1811 51	External tooth washer (Din 6797A)	Rondelle à dents ext	1
5	224 1511 01	External tooth washer (M5)	Rondelle à dents extérieures	2
6	222 8510 65	Screw (M5 x 0.80 x 10)	Boulon	2
7	110 9016 00	Reflector	Réfecteur	2
8	365 0013 00	Bolt (#10 x 3/8" L.)	Boulon	4
9	110 9015 00	Horn relay	Relai d'avertisseur	1
10	661 5101 00	Wiper motor	Moteur d'essuie-glace	1
11	222 0020 65	Bolt (M10x1.50x20-Din 933)	Boulon	2
12	224 1600 05	External tooth washer (Din 6797)	Rondelle à dents ext.	1
13	228 5010 46	Elastic stop nut (M10x1.5-Din 985)	Écrou d'arrêt élast.	2
14	110 7105 00	Crank arm	Bras	1
15	661 7160 00	Wiper arm pivot shaft assembly	Essieu porteur de l'essuie-glace (complet)	1
16	110 7107 00	Pantograph arm (24")	Bras	1
17	661 7194 00	Wiper blade	Lame d'essuie-glace	1
18	300 9005 00	Bolt (1/4" NF x 1-1/2" L gr. 5 B.P.	Boulon	2
19	615 0374 00	Connection support	Support de connection	1
20	228 5610 45	Elastic nut (M6 x 1.00-Din 985)	Écrou élastique	2
21	222 0616 65	Hex. Screw (M6 x 1.00-Din 933)	Boulon hex.	2
22	617 3379 00	Small dash	Tableau de bord	1
23	114 4318 00	Plug (1-3/32")	Bouchon	1
24	392 0019 00	Lock washer (1/4")	Rondelle-frein	2
25	110 7106 00	Pantograph arm adapter kit	Bras (essuie-glace) (complet)	1
26	309 8103 00	Screw (10-32 X 1/2 in)	Boulon	3
27	392 0014 00	Lock washer	Rondelle frein	2
28	385 5013 00	Hex. nut	Écrou hex.	2

Components 2 / Composantes 2

It	P/N	Description		Qty
29	320 1060 00	Screw	Boulon	2
30	394 6013 00	External lock washer	Rondelle frein à dents externes	1
31	392 0014 00	Lock washer	Rondelle frein	2
32	385 8013 00	Hex. nut (10-24)	Écrou hex.	2
33	661 5109 00	Flasher connector	Connecteur clignotant	1
34	392 0014 00	Lock washer	Rondelle frein	2
35	228 5610 45	Elastic hex. nut (M6x1.00-Din 985)	Écrou hex. élastique	2
36	110 1078 00	Flasher signal stat	Coupe-circuit	1
37	661 5110 00	Box	Boîtier	1
38	414 5102 00	Reflector (amber)	Réfecteur (ambre)	2
39	414 5101 00	Reflector (red) **	Réfecteur (rouge) **	2
40	365 0014 00	Screw (5/16" dia. x 5/8" L.)	Boulon	4
41	617 3074 00	Revolving lamp guard (option)	Protecteur de gyrophare (option)	1
42	392 0019 00	Lock washer (1/4")	Rondelle-frein	2
43	114 4320 00	Plug (85mm)	Bouchon	1
44	222 0614 65	Bolt (1/4" NF x 3/4" L. gr.5 B.P.)	Boulon	2
45	110 7091 00	Tank kit	Ensemble du réservoir	1
46	107 6007 00	Windshield washer hose (multiple 12) (3/16" i- dia)	Boyau (multiple de 12")	A.R.
47	114 3232 00	Cap	Bouchon	1
48	114 4319 00	Plug (52mm)	Bouchon	1
49	222 0614 65	Hex. screw (M6x14-Din 933)	Boulon hex.	1
50	394 0019 00	Star washer (1/4 in)	Rondelle à dents extérieurs	1
51	228 5610 45	Elastic hex. nut (Din 985)	Écrou hex. élastique	1
52	222 0401 55	Hex.screw (M4x16-Din 933-A4H)	Boulon hex.	2
53	228 5410 45	Nut (M4-Din 985)	Écrou	2
54	114 4312 00	Windshield-Washer Nozzle	Canule pour lave-vitres	1
55	373 4063 00	Screw (10-24)	Boulon	4
56	110 6126 00	Amber Strobe Flasher (Complete)	Lumière stroboscopique (ambre) (complète)	1

Components 2 / Composantes 2

It	P/N	Description	Qty
57	110 9262 00	Amber Lens **	Lentille ambre ** 1
58	110 6127 00	Blue Strobe Flasher (Complete) **	Lumière stroboscopique (bleu) (complète) **
59	110 9263 00	Blue Lens **	Lentille bleu **

Speedometer (Option) / Indicateur de vitesse (Option)



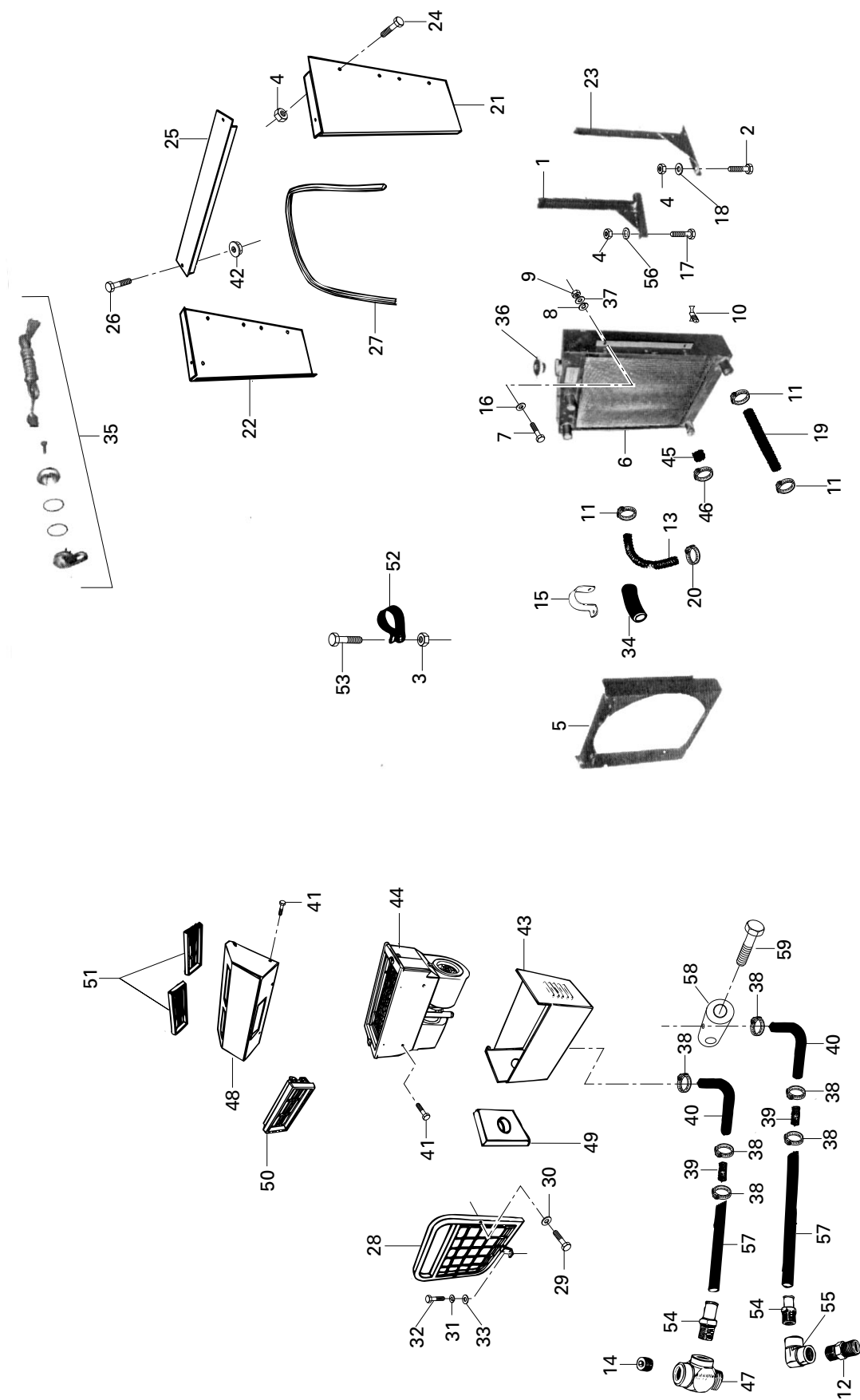
Speedometer (Option) / Indicateur de vitesse (Option)

It	P/N	Description	Qty
1	110 0083 00	Speedometer	Indicateur de vitesse
2	114 0265 00	Grommet	Rondelle isolante
3	264 1001 00	Bulb	Ampoule
4	617 3117 00	Magnetic Pick-Up Bracket	Support du capteur magnétique
5	224 0611 51	Flat washer	Rondelle plate
6	224 7611 10	Lock Washer	Rondelle frein
7	222 0620 65	Hex. Screw	Vis hex.
8	110 0082 00	Magnetic Pick-Up **	Capteur magnétique **
9	380 6035 00	Hex. Nut	Écrou hex.

Cooling / Refroidissement

	PAGE
<i>System / Système</i>	<i>94</i>
<i>Cab Heater / Chaufferette-cabine</i>	<i>98</i>

System / Système



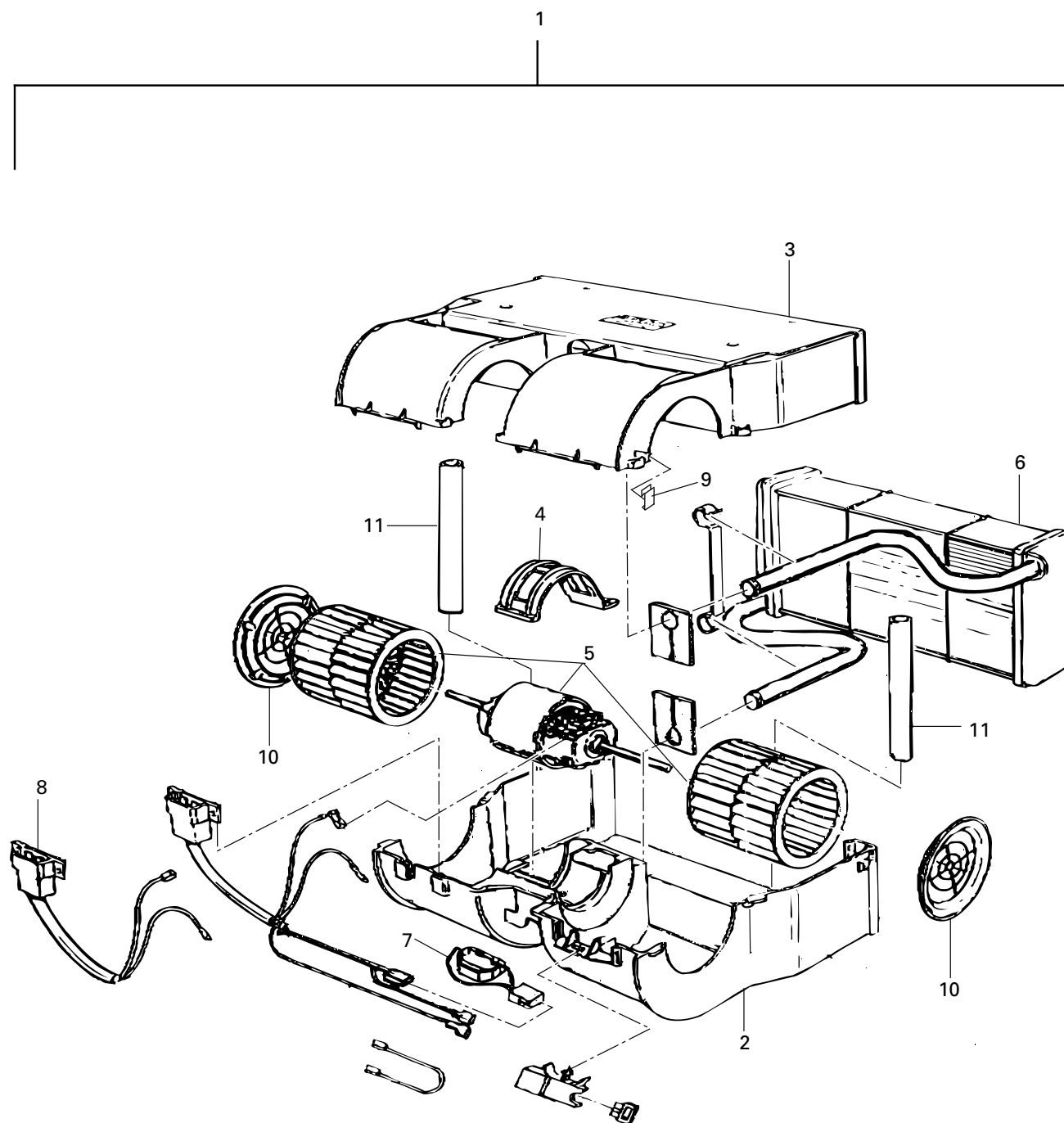
853 16 001

System / Système				
It	P/N	Description		Qty
1	617 2815 00	RH radiator support	Support du radiateur (droite)	1
2	222 0820 65	Screw (M8 x 1.25 x 20-Din 933)	Boulon	3
3	228 5510 45	Hex. nut (Din 985)	Écrou hex.	3
4	228 5810 45	Hexagonal nut (M8x1.25-Din 985)	Écrou hexagonal	10
5	617 1486 00	Shroud	Enveloppe	1
6	114 3201 00	Radiator	Radiateur	1
7	222 0620 65	Hexagonal screw (M6x1.00x20-Din 933)	Boulon	4
8	224 7611 10	Lock washer (6mm-Din 127)	Rondelle-frein	4
9	228 0610 45	Hexagonal nut (M6x1.00-Din 934)	Écrou hexagonal	4
10	108 0011 00	Radiator plug (brass)	Robinet (radiateur) (brass)	1
11	108 8007 00	Worm gear hose clamp	Collier de boyau	4
12	108 5468 00	Nipple	Mamelon	1
13	107 4069 00	Radiator hose (upper)	Boyau du radiateur (haut)	1
14	108 7095 00	Plug (1/2"-14 NPT)	Bouchon	1
15	612 0490 00	Clamp	Attache	1
16	224 0611 51	Flat washer (M6.4x12.5x1.6-Din 125A)	Rondelle plate	4
17	222 0825 65	Hex. screw (M8-1.25 X 25 Din 933)	Boulon hex.	1
18	224 0811 71	Flat washer	Rondelle plate	4
19	107 4021 00	Radiator hose (lower)	Boyau de radiateur (bas)	1
20	108 8001 00	Hose clamp	Collier de boyau	1
21	617 3462 00	LH air stop plate	Plaque coupe-brise (gauche)	1
22	617 3463 00	RH air stop plate	Plaque coupe-brise (droite)	1
23	617 2814 00	LH radiator support	Support du radiateur (gauche)	1
24	222 0816 65	Hex. screw (M8x1.25x16-Din 933)	Boulon hex.	6
25	617 3464 00	Upper air -stop plate	Plaque dessus coupe-brise	1
26	222 0612 65	Hex. screw (M6-Din 933)	Boulon hex.	2
27	107 7035 00	Seal trim	Joint de bord	A.R.
28	616 0407 00	Heater protector	Protecteur (Chaufferette)	1

System / Système				
It	P/N	Description		Qty
29	732 6011 99	Hex. screw (M8x1.25x160-Din 931)	Boulon hex.	2
30	224 6800 15	Washer (Din 6798)	Rondelle	2
31	224 7611 10	Lock washer (6mm-Din 127)	Rondelle frein	1
32	222 0618 65	Hex. screw (M6x1.00x12-Din 933)	Boulon hex.	1
33	224 0611 21	Flat Washer	Rondelle plate	1
34	414 1067 00	Hose protector (multiple 12")	Protecteur de boyau (multiple de 12")	A.R.
35	121 2003 00	Engine block heater (600 W)	Chauffe-moteur	1
36	114 3149 00	Radiator cap (15 lbs)	Bouchon du radiateur	1
37	224 0611 21	Flat washer	Rondelle plate	4
38	408 8024 00	Hose clamp	Collier de serrage	4
39	114 2994 00	Barb connector	Connecteur	2
40	107 4068 00	Curved hose	Boyau formé	2
41	364 9016 00	Screw (8 X ½ in)	Boulon	16
42	228 5610 45	Elastique hex. nut (M6x1.00-Din 985)	Écrou hex élastique	2
43	616 0399 00	Housing heater	Boîte de chaufferette	1
44	114 4323 00	Heater	Chaufferette	1
45	670 1603 00	Rubber plug (radiator)	Bouchon de caoutchouc	2
46	108 8007 00	Worm gear hose clamp	Collier de boyau	2
47	661 2214 00	"T" raccord	Raccord en "T"	1
48	616 0400 00	Nozzle air	Diffuseur d'air	1
49	616 0408 00	Pad	Coussin	1
50	114 4324 00	Air diffuser (floor)	Diffusueur d'air (plancher)	1
51	114 4325 00	Air diffuser (windshield)	Diffuseur d'air (vitre)	2
52	158 2133 381	Loop clamp	Attache fil	3
53	222 0516 65	Hex. screw (M5x16-Din 933)	Boulon hex.	3
54	108 7201 00	Water connector	Connecteur d'eau	2
55	108 5078 00	Elbow 90°	Coude	1
56	224 1800 05	Star washer (Din 6797A)	Rondelle frein à dents ext.	2

System / Système				
It	P/N	Description		Qty
57	107 5010 00	Heater hose (multiple 12")	Boyau de chaufferette (multiple 12")	A.R.
58	616 0426 00	Cone Fitting	Embout de tige	1
59	365 2039 00	Set Screw	Vis	1
60	108 1029 00	Shut-Off Valve **	Soupape **	1
61	114 3505 00	Decal **	Décalque **	1
62	114 0837 00	Utility Cable **	Câble **	1

Cab Heater / Chaufferette-cabine



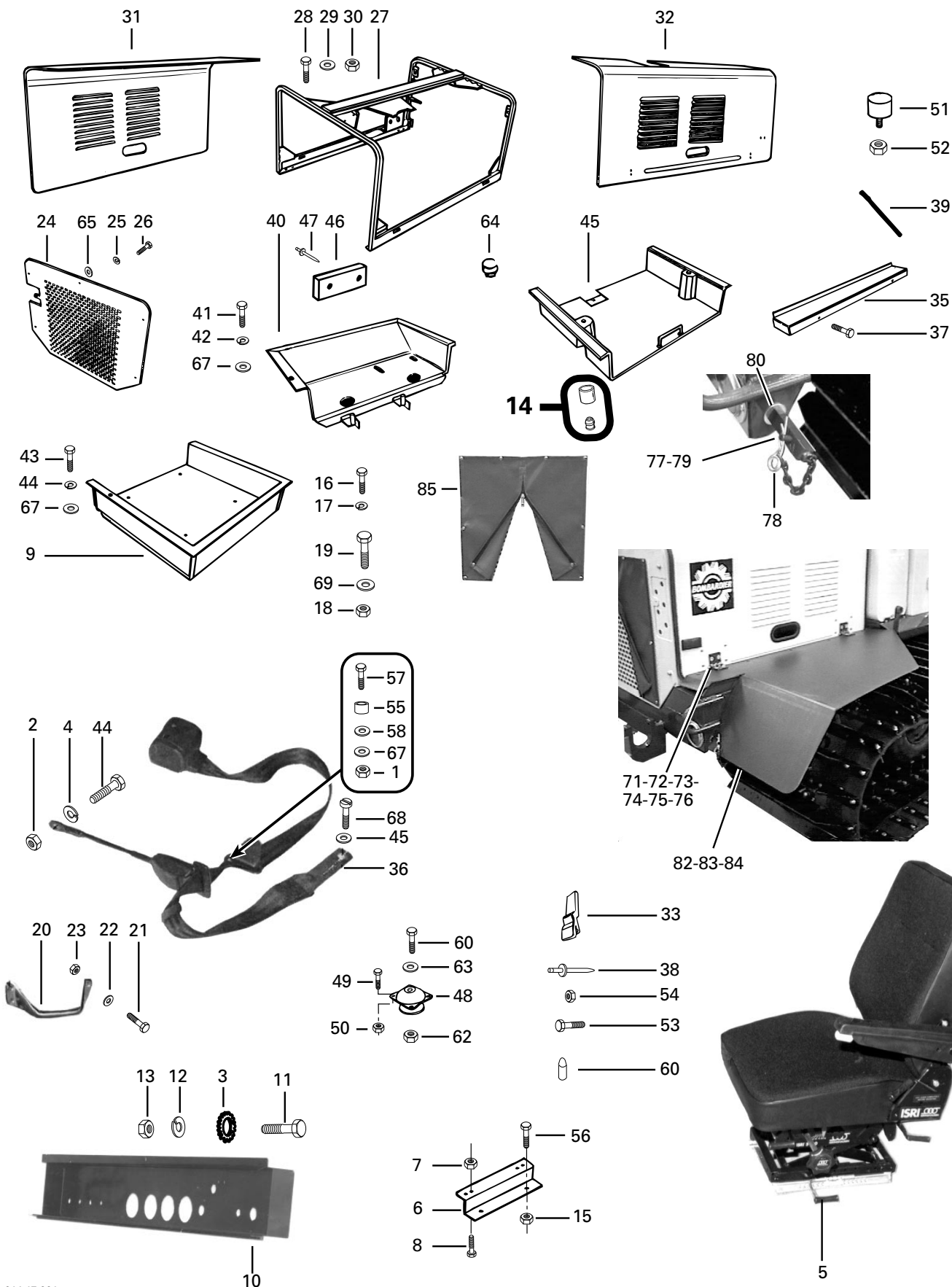
Cab Heater / Chaufferette-cabine

It	P/N	Description	Qty
1	114 4323 00	Heater ass'y	Chaufferette complète
2		Fan lower part	Partie inférieure du ventilateur
3		Fan upper part	Partie supérieure du ventilateur
4		Motor flange	Bride de fixation du moteur
5	114 4504 00	Motor and fan wheel (set)	Moteur et roue du ventilateur (ens.)
6	114 4505 00	Heater radiator	Radiateur de chaufferette
7		Resistor	Résistance
8		Connection	Connection
9		Clip	Agrafe
10		Air intake ring (with grill)	Bague d'admission d'air (avec grille)
11		Tube	Tube

Body / Carrosserie

	PAGE
<i>Components / Composantes.....</i>	<i>102</i>
<i>Cab / Cabine.....</i>	<i>106</i>

Components / Composantes



Components / Composantes

It	P/N	Description		Qty
1	398 2024 00	Elastic Stop Nut (3/8" NF)	Écrou d'arrêt élastique	1
2	386 7026 00	Elastic Stop Nut (7/16"-20)	Écrou d'arrêt élastique	1
3	224 1600 05	External Star Washer (Din 6797)	Rondelle frein à dents extérieurs	4
4	392 0026 00	Lock Washer	Rondelle frein	1
5	114 4269 00	Operator Seat	Siège opérateur	1
6	617 3380 00	LH Support (seat)	Support gauche (siège)	2
7	228 5810 45	Elastic Hex. Nut (M8-Din 985)	Écrou hex. élastique	4
8	222 0820 65	Hex. Srew (M8x1.25x20-Din 933)	Boulon hex.	4
9	617 3378 00	Rear Floor	Plancher arrière	1
10	617 1236 00	Dash Plate	Tableau de bord	1
11	222 0618 65	Hex. Screw (M6x1.00x18-Din 933)	Boulon hex.	4
12	224 7611 10	Lock Washer (Din 127)	Rondelle frein	4
13	228 0610 45	Hex. Nut (M6x1.00-Din 934)	Écrou hex.	4
14	107 9181 00	Door Holder	Teneur (porte)	2
15	732 6100 18	Elastic Hex. Nut (M10-Din 985)	Écrou hex. Élastique	4
16	223 9602 53	Screw (M6x12-Din 7985-A4H)	Boulon	2
17	224 7611 10	Lock Washer (Din 127)	Rondelle frein	2
18	228 5610 45	Hex. Nut (M6x1.00-Din 985)	Écrou hex.	2
19	222 0635 65	Hex. Screw (M6x1.00x30-Din 931)	Boulon hex.	2
20	114 4329 00	Door Pull Handle	Poignée	2
21	223 9600 53	Screw (M6x16-Din 7985)	Boulon	4
22	224 0611 21	Flat Washer	Rondelle plate	4
23	228 5610 45	Elastic Hex. Nut (M6x1.00-Din 985)	Écrou hex. élastique	4
24	617 3732 00	Rear Grill	Grille arrière	1
25	224 7800 11	Lock Washer (M8x14-Din 127)	Rondelle frein	6
26	222 0805 55	Hex. Screw (M8x1.25x25-Din 933)	Boulon hex.	6
27	617 3475 00	Frame	Ossature	1
28	222 0805 55	Hex. Screw (M8x1.25x25-Din 933)	Boulon hex.	6

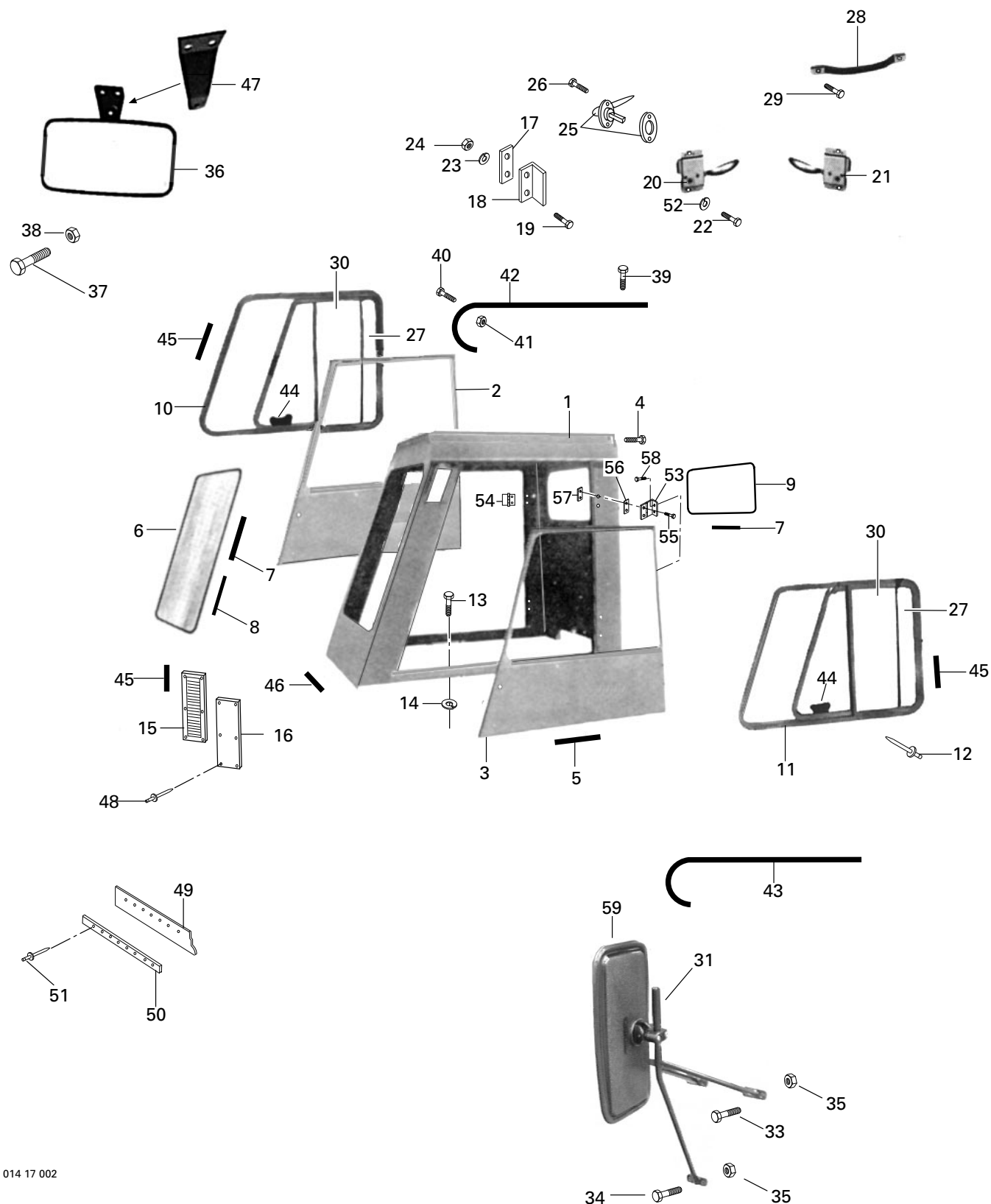
Components / Composantes

It	P/N	Description		Qty
29	224 0811 71	Flat Washer (Din 125)	Rondelle plate	6
30	228 5810 45	Hex. Screw (M8x1.25-din 985)	Écrou hex. élastique	6
31	617 3483 00	RH Hood Panel	Capot (droit)	1
32	617 3693 00	LH Hood Panel	Capot (gauche)	1
33	114 4328 00	Latch Soft	Locquet	4
35	617 3477 00	Panel	Panneau	1
36	114 4578 00	Safety Belt	Ceinture de sécurité	1
37	365 0013 00	Thread Screw	Boulon fileté	2
38	390 4024 00	Pop Rivet	Rivet	8
39	107 7001 00	Trim (multiple 12")	Moulure (multiple de 12")	A.R.
40	617 3747 00	Floor	Plancher avant	1
41	222 0618 65	Hex. Screw (M6x1.00x18-Din 933)	Boulon hex.	3
42	224 7611 10	Lock Washer (Din 127)	Rondelle frein	3
43	300 8123 00	Hex Screw (7/16-20 gr.5)	Boulon hex.	1
44	391 0027 00	Flat Washer	Rondelle plate	1
45	617 3377 00	Central Floor	Plancher central	1
46	617 3489 00	Pad Bumper	Butoir	1
47	390 4072 00	Pop Rivet	Rivet	2
48	107 9146 00	Rubber Mount	Montage caoutchouc	2
49	222 0030 66	Hex Screw (M10 x 25-Din 933)	Boulon hex.	8
50	732 6100 18	Elastic Stop Nut (M10-Din 985)	Écrou d'arrêt élastique	8
51	107 9182 00	Vibro Stop	Ammortisseur	8
52	228 5810 45	Elastic Hex. Nut (M8 x 1.25-Din 985)	Écrou hex. élastique	8
53	222 8512 65	Bolt (M5 x 0.8 x 12-Din 7985A)	Boulon	8
54	228 5510 45	Elastic Nut (M8-Din 985)	Écrou élastique	8
55	617 3531 00	Bushing	Douille	1
56	222 0020 65	Hex. Screw (M10 x 20-Din 933)	Boulon hex.	4
57	305 4088 00	Screw (3/8"NF x 2 1/4"L. gr.8)	Boulon	1

Components / Composantes

It	P/N	Description		Qty
58	399 9117 00	Flat washer (13/32" x 1" x .120")	Rondelle plate	1
59	107 9196 00	Grommet	Bouchon nylon	6
60	732 6011 16	Hex. Screw (front) (M16 x 2.00 x 100-Din 933)	Boulon hex. (avant)	2
61	732 6010 72	Hex. Screw (rear) (M16 x 140mm-Din 931) **	Boulon hex. (arrière) **	2
62	732 6100 33	Elastic Stop Nut (Din 985)	Écrou d'arrêt élastique	4
63	114 2163 00	Washer "Z" (front)	Rondelle "Z" (avant)	2
64	107 9190 00	Grommet Plug	Bouchon	6
65	224 0812 01	Flat Washer	Rondelle plate	6
66	224 0611 21	Flat Washer	Rondelle plate	3
67	224 0212 51	Flat Washer (M12-Din 125A)	Rondelle plate	1
68	301 6124 00	Hex. Cap Screw (7/16-20 X 1-1/4 in)	Vis à métaux hex.	1
69	224 0611 51	Flat Washer M6	Rondelle plate	4
70	617 3726 00	Clipping Plate **	Plaque d'attache **	4
71	222 0512 65	Hex Screw M5 x .80 x 12	Boulon hexagonal	16
72	224 0511 11	Flat Washer M5 Din .125	Rondelle plate	16
73	228 5510 45	Elastic Hex Nut M5 x .80 x Din .985	Écrou hexagonal	16
74	661 7193 00	Reworked Hinge	Penture retravaillée	4
75	222 9825 66	Socket Screw M8 x 1.25 x 25 Din 7991	Boulon à tête creuse	16
76	228 5810 45	Elastic Hex Nut M8 x 1.25 Din .985	Écrou hexagonal	16
77	618 2162 00	Guard Weld Attachment	Garde attache	2
78	114 4729 00	Hair Pin	Goupille d'attelage	2
79	228 5210 45	Elastic Hex Nut (M12 x 1.75) Din .985	Écrou hexagonal	2
80	732 9000 25	Flat Washer Din 9021B	Rondelle plate	4
81	617 3723 00	LH Rear Snow Guard **	Garde arrière gauche **	1
82	617 3724 00	RH Rear Snow Guard	Garde arrière droit	1
83	617 3725 00	Guard Support	Support de garde	2
84	390 4096 00	Pop Rivet	Rivet	10
85	114 4731 00	Rear Screen	Écran arrière	1

Cab / Cabine



Cab / Cabine				
It	P/N	Description		Qty
1	617 3474 00	Cab	Cabine	1
2	617 3587 00	RH Door	Porte (droite)	1
3	617 3588 00	LH Door	Porte (gauche)	1
4	365 0011 00	Screw (licence plate) (#14 x 1/2" L.)	Boulon	2
5	107 7037 00	Rubber Moulding (multiple 12")	Moulure de caoutchouc (multiple de 12")	A.R.
6	111 0043 00	Windshield Glass	Vitre (pare-brise)	1
7	107 7028 00	Weather Strip (wedge) (multiple 12")	Moulure de caoutchouc (multiple de 12")	A.R.
8	107 8005 00	Weather Strip (channel) (multiple 12")	Moulure de caoutchouc (multiple de 12")	A.R.
9	111 1030 00	Rear Glass	Vitre (arrière)	1
10	114 4381 00	RH Side Door Window	Fenêtre (porte droite)	1
11	114 4380 00	LH Side Door Window	Fenêtre (porte gauche)	1
12	390 4094 00	Pop Rivet	Rivet	52
13	222 0035 66	Bolt (M10x1.50x35-Din 933)	Boulon	6
14	224 7000 15	Lock Washer (Din 127) and cab) (multiple 12")	Rondelle-frein et la cabine)(multiple de 12")	6
15	617 3281 00	Louver	Volet d'aération	1
16	617 3280 00	Screen	Cloison	1
17	617 0919 00	Latch Stopper Retainer	Plaque de retenue	2
18	617 0920 00	Latch Stopper	Ferrure de verrou	2
19	303 8003 00	Bolt (1/4" NC x 3/4" L. gr. 5 B.P.)	Boulon	4
20	114 0575 00	Cab RH Lock	Dispositif de sûreté (droite)	1
21	114 0576 00	Cab LH Lock	Dispositif de sûreté (gauche)	1
22	321 7100 00	Bolt (1/4" NC x 1/2" L. B.P.)	Boulon	8
23	392 0019 00	Lock Washer (1/4")	Rondelle-frein	4
24	385 8019 00	Hexagonal Nut (1/4" NC)	Écrou hexagonal	4
25	661 7130 00	Locking Handle	Poignée	2
26	323 3063 00	Bolt (#10 NF x 3/4" L. B.P.)	Boulon	4
27		Fixed Panel Glass	Vitre fixe	2
28	114 3131 00	Door Pull Handle	Poignée intérieure	2

Section 17

Body / Carrosserie

Cab / Cabine				
It	P/N	Description		Qty
29	364 9016 00	Bolt (#8 x 1/2" L.)	Boulon	8
30		Sliding Panel Glass	Vitre (coulissante)	2
31	617 3727 00	Mirror Support RH	Support du miroir droit	1
32	617 3728 00	Mirror Support LH **	Support de miroir gauche **	1
33	223 1635 65	Phillips Screw M6 x 1.00 x 35 Din .965	Vis Phillips	8
34	223 1616 62	Phillips Screw M6 x 1.00 x 16 Din .965	Vis Phillips	4
35	228 5610 45	Elastic Hex Nut M6 x 1.00 Din .985	Écrou élastique	12
36	114 4522 00	Mirror	Miroir	1
37	305 2000 00	Screw (1/4" NF x 1/2" L. gr.5)	Boulon	2
38	398 2019 00	Elastic Stop Nut (1/4" NF)	Écrou d'arrêt élastique	2
39	365 0014 00	Screw (5/16" dia. x 5/8" L.)	Boulon	4
40	300 8046 00	Screw (5/16" NF x 1-3/4" L. gr.5 B.P.)	Boulon	2
41	398 2022 00	Elastic Stop Nut (5/16" NF)	Écrou d'arrêt élastique	2
42	617 1556 00	RH Light Guard	Protecteur (droite)	1
43	617 1557 00	LH Light Guard	Protecteur (gauche)	1
44	114 3162 00	Plastic Latch	Loquet de plastique	2
45	114 0171 00	Sealer (multiple 12")	Matériel d'étanchéité (multiple de 12")	A.R.
46	107 7007 00	Half Round Moulding (multiple 12")	Moulure de caoutchouc (multiple de 12")	A.R.
47	617 2627 00	Mirror Support	Support (miroir)	1
48	390 4017 00	Pop Rivet	Rivet	6
49	617 3534 00	Rubber Flap (84 mm high)	Bande de caoutchouc (84 mm haut)	1
50	617 3535 00	Rubber Flap (26 mm high)	Bande de caoutchouc (26 mm haut)	1
51	390 4096 00	Pop Rivet	Rivet	8
52	392 0019 00	Lock Washer	Rondelle frein	8
53	661 7222 00	LH Hinge	Charnière gauche	2
54	661 7221 00	RH Hinge	Charnière droite	2
55	223 3600 58	Bolt (M6 X 12-Din 966 A-4H)	Boulon	8
56	617 3584 00	Shim	Cale d'épaisseur	4

Cab / Cabine				
It	P/N	Description		Qty
57	617 3583 00	Block	Bloc filtré	4
58	222 9620 65	Screw (M6-1 X 20)	Vis	8
59	114 4265 00	Mirror	Miroir	2
60	114 3398 00	Grab Handle **	Poignée **	2
61	222 0820 05	Hex Screw M8x125x20 **	Boulon **	4
62	228 5810 45	Elastic Hex Nut M8x125 **	Écrou **	4

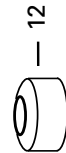
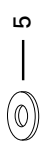
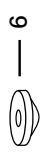
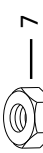
Front Blade / Charrue avant

	PAGE
<i>Straight Blade / Niveleuse</i>	112

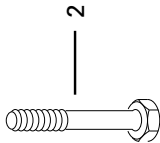
Straight Blade / Niveleuse



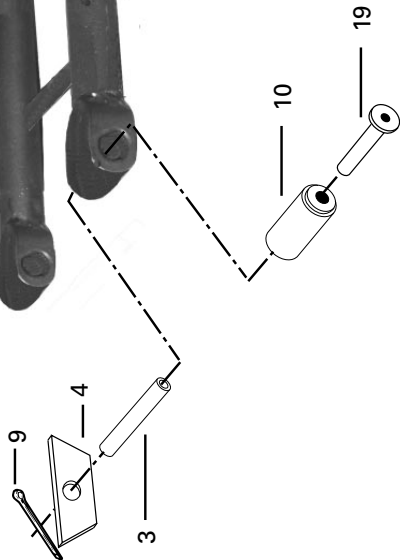
14 —



13 —



1 —



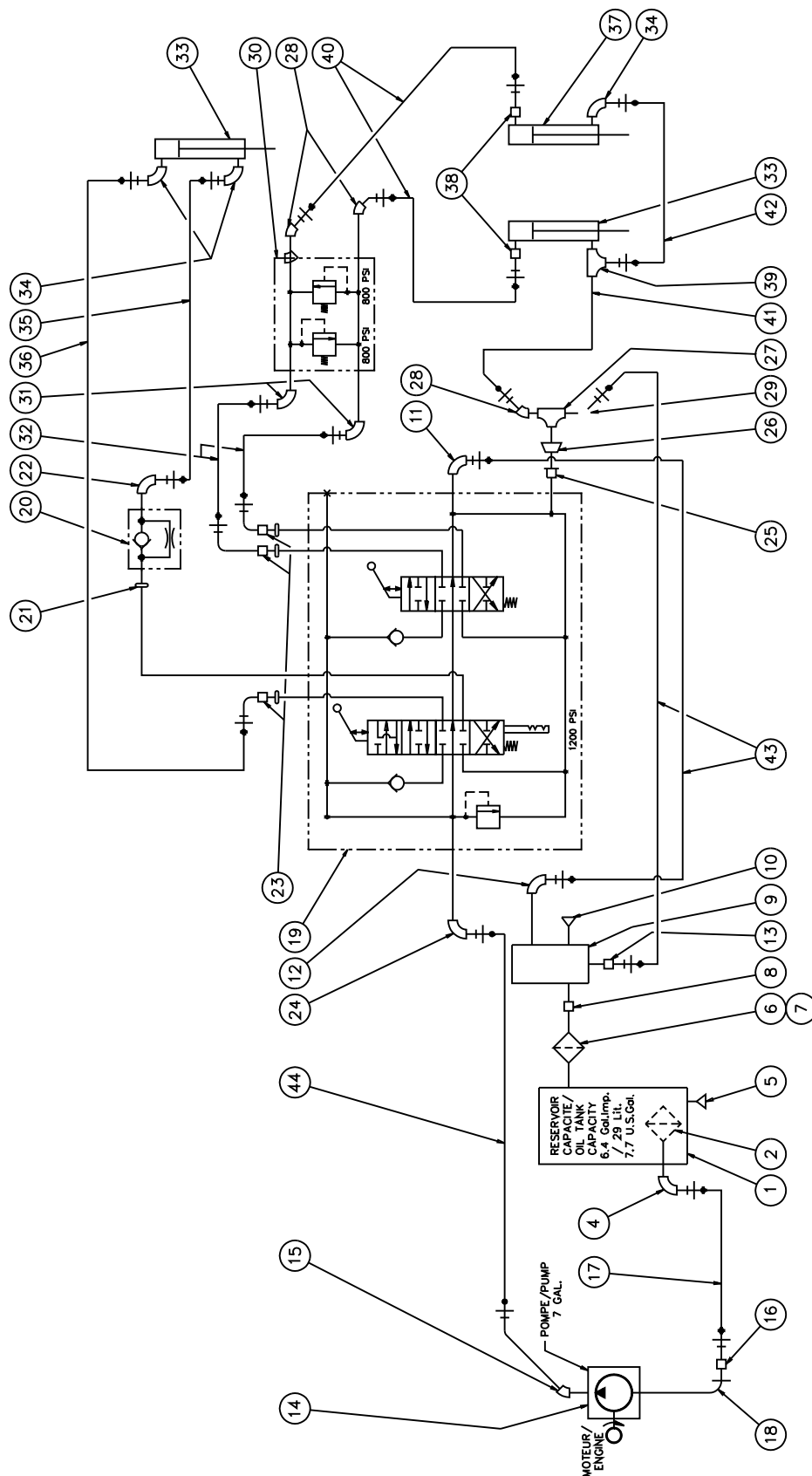
Straight Blade / Niveleuse

It	P/N	Description		Qty
1	625 0277 00	Blade support	Support du chasse-neige	1
2	662 5005 00	Bolt (use with straight blade)	Boulon (pour charrue droite)	1
3	625 0272 00	Pin	Cheville	1
4		Support bracket lug	Plaque de retenue	4
5	670 2501 00	Rubber washer (use with straight blade)	Rondelle de caoutchouc (pour charrue droite)	1
6	625 0066 00	Washer (use with straight blade)	Rondelle (pour charrue droite)	1
7	389 8005 00	Hex. slotted nut (3/4" NF)	Écrou fendu	1
8	371 0064 00	Cotter pin (5/32" dia. x 1-3/4" L. B.P.)	Goupille fendue	1
9	371 0123 00	Cotter pin (1/4" dia. x 1-3/4" L. B.P.)	Goupille fendue	2
10	114 1106 00	Silent block	Manchon amortisseur	2
11	108 2008 00	Grease fitting	Raccord de graissage	1
12	625 0275 03	Bushing	Douille	1
13	625 0277 04	Pivot shaft (welded)	Arbre pivotant (soudé)	1
14	625 0745 00	Central Blade (70")	Niveleuse centrale	1
15	625 0746 00	LH Blade wing **	Ailette gauche **	1
16	625 0747 00	RH Blade Wing **	Ailette droite **	1
17	222 0830 65	Bolt (M8 X 1.25 X 30 Din 933) **	Boulon **	8
18	228 5810 46	Nut (M8 X1.25 Din 985) **	Écrou **	8

Hydraulic / Hydraulique

	PAGE
<i>System / Système</i>	116
<i>Valve / Soupape</i>	120
<i>Pump / Pompe</i>	122
<i>Components / Composantes</i>	124
<i>Cylinders / Cylindres</i>	126

System / Système



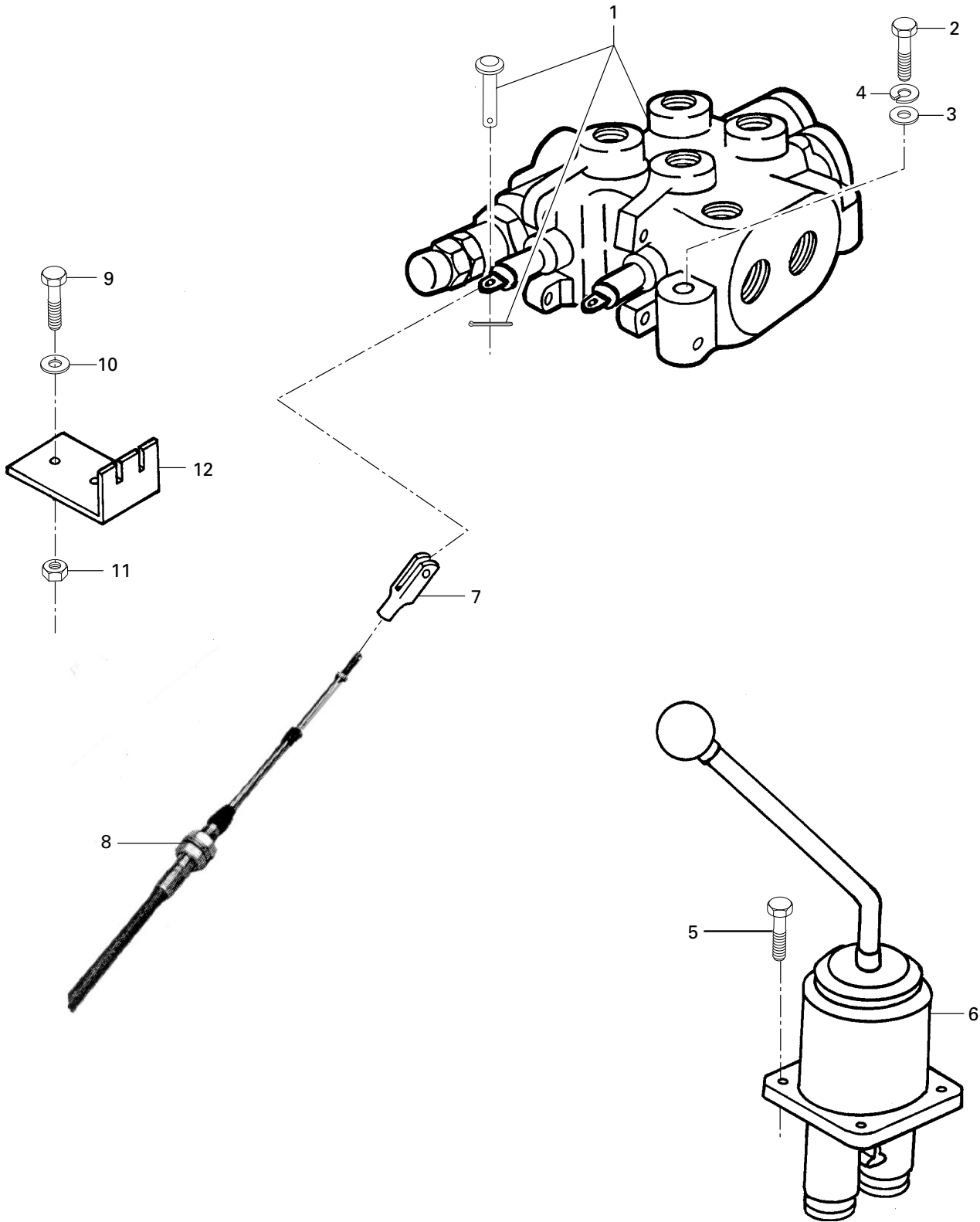
853 26.1 001

System / Système				
It	P/N	Description		Qty
1	626 2522 00	Welded Oil Tank	Réservoir d'huile soudé	1
2	114 4496 00	Oil Tank Strainer Ass'y	Crépine assemblée	1
4	108 5220 00	Male 90° Elbow	Coude 90° mâle	1
5	108 0012 00	Plug (1/4-18NPT)	Bouchon	1
6	115 3232 00	Oil Filter	Filtre à l'huile	1
7	115 3233 00	Oil Filter Element	Élément de filtre	1
8	108 5662 00	Male Adaptor (3/4" -14NPT)	Adapteur mâle	1
9	626 2430 00	Manifold	Collecteur	1
10	108 7009 00	Plug (1/2" -14NPT)	Bouchon	1
11	108 5266 00	Elbow 90° 7/8-14 x 3/4-16 NF	Coude 90°	1
12	108 5024 00	Elbow 90°	Coude 90°	1
13	108 5030 00	Adaptor Male (1/2-14NPTx3/4-16NF)	Adapteur mâle	1
14	662 6254 00	Hydraulic Pump	Pompe hydraulique	1
15	108 1042 00	Elbow 45° Male 1/2-NPT x 1-1/16-12NF	Coude 45°	1
16	108 5216 00	Male Adaptor 3/4-14 NPT x 1-5/16-12NF	Adaptateur mâle	1
17	626 1348 00	H.P. Hose Ass'y (3/4" dia. x 55" LG.) See PC List	Boyau H.P.	1
18	626 1784 00	Reworked Elbow	Coude retravaillé	1
19	115 0070 00	Control Valve with Power Beyond Port	Soupape de commande	1
20	115 3353 00	Check Poppet Restrictor	Clapet de non-retour avec étranglement	1
21	106 0139 00	Washer	Rondelle	1
22	108 5113 00	Elbow 90°	Coude 90°	1
23	108 5362 00	O'ring Boss Adaptor	Adapteur avec rondelle	3
24	108 5536 00	Elbow 90° 7/8-14 x 1-1/16-12 NF	Coude 90°	1
25	108 5462 00	Adaptor	Adapteur	1
26	108 7002 00	Reducer	Réducteur	1
27	108 5204 00	Tee	Raccord en "T"	1
28	108 5117 00	Elbow 45°	Coude 45°	3
29	108 5018 00	Elbow 45°	Coude 45°	1

Section 26.1**Hydraulic / Hydraulique**

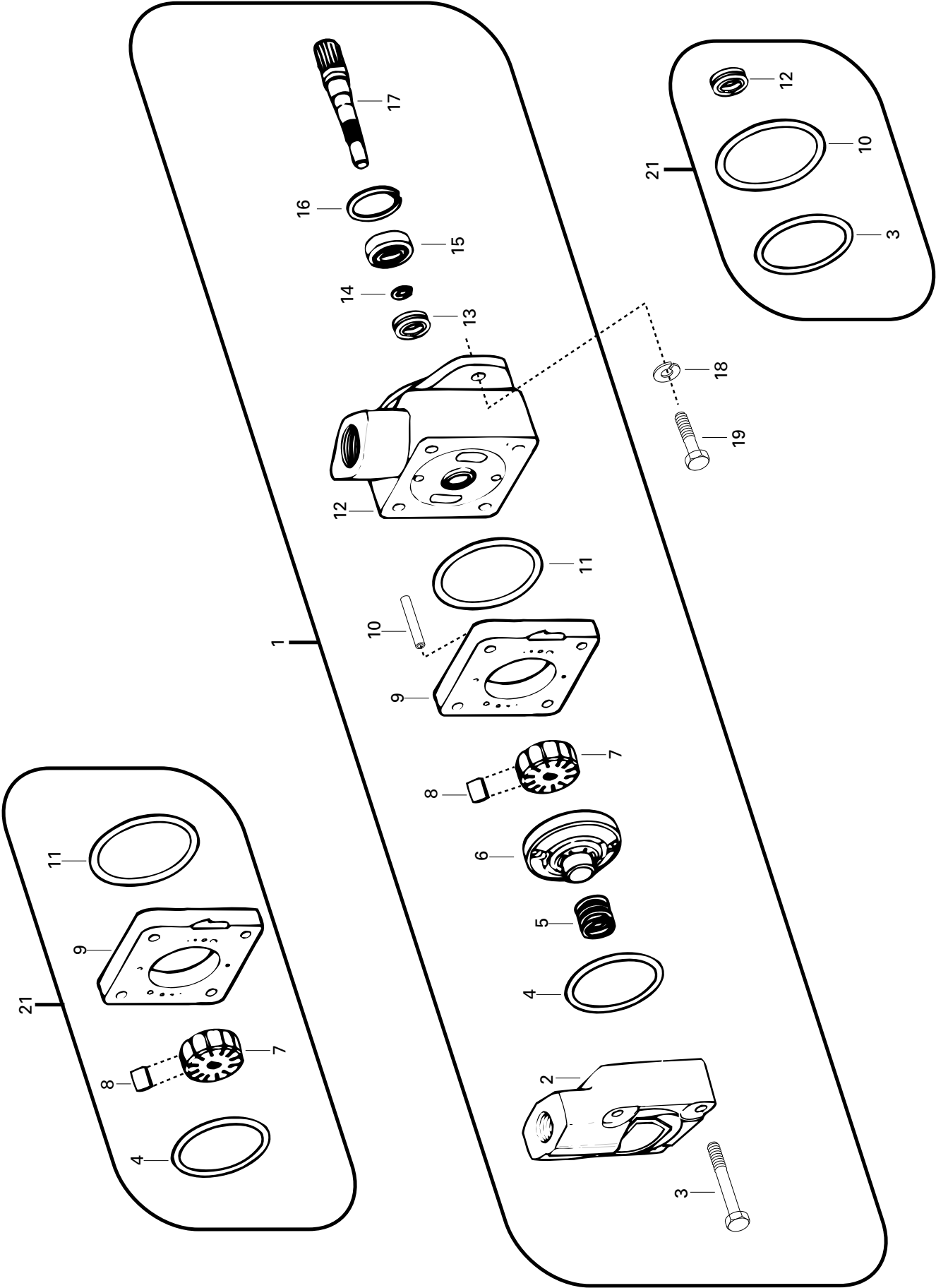
System / Système				
It	P/N	Description		Qty
30	115 0021 00	Cushion Valve	Soupape d'amortissement	1
31	108 5066 00	Elbow 90°	Coude 90°	2
32	626 2424 00	H.P. Hose (with fittings) (1/4" dia. x 60" long.)	Boyau à H.P. (muni de raccords)	2
33	114 4140 00	Cylinder	Cylindre	2
34	108 5448 00	Elbow 90°	Coude 90°	3
35	626 2425 00	H.P. Hose (with fittings) (1/4" dia. x 55" long.)	Boyau à H.P. (muni de raccords)	1
36	626 2426 00	H.P. Hose (with fittings) (1/4" dia. x 50" long.)	Boyau à H.P. (muni de raccords)	1
37	114 4139 00	Cylinder	Cylindre	1
38	108 5173 00	Adaptor	Adaptateur	2
39	108 5203 00	Tee	Raccord en "T"	1
40	626 2276 00	H.P. Hose (with fittings) (1/4" dia. x 21" LG)	Boyau à H.P. (muni de raccords)	2
41	626 2428 00	H.P. Hose (with fittings) (1/4" dia. x 66" LG.)	Boyau à H.P. (muni de raccords)	1
42	626 2429 00	H.P. Hose (with fittings) (1/4" dia. x 24" LG.)	Boyau à H.P. (muni de raccords)	1
43	626 1572 00	H.P. Hose (with fittings) (1/2" dia. x 48" LG.)	Boyau à H.P. (muni de raccords)	2
44	626 2348 00	H.P. Hose (with fittings) (3/4" dia. x 60" LG.)	Boyau à H.P. (muni de raccords)	1

Valve / Soupape



Valve / Soupape				
It	P/N	Description		Qty
1	115 0070 00	Control Valve Assembly	Soupape hydraulique (complète)	1
2	222 0835 65	Hex. Screw (M8x1.25x35-Din 931)	Boulon hex.	3
3	224 0802 51	Flat Washer (M8-Din 9021B)	Rondelle plate	3
4	224 7811 40	Lock Washer (8mm-Din 127)	Rondelle frein	3
5	223 9602 52	Screw (M6x20-Din 7985)	Boulon	4
6	114 4512 00	Joystick Lever	Manette de valve (contrôle)	1
7	623 0105 00	Rod End Terminal	Tige borne	2
8	114 4327 00	Cable Push Pull	Câble	2
9	300 8008 00	Hex. Screw (1/4-28 gr.5)	Boulon hex.	2
10	399 9002 00	Flat Washer	Rondelle plate	2
11	398 2019 00	Elastic Stop Nut	Écrou d'arrêt élastique	2
12	626 2419 00	Cable Retainer	Attache câble	1

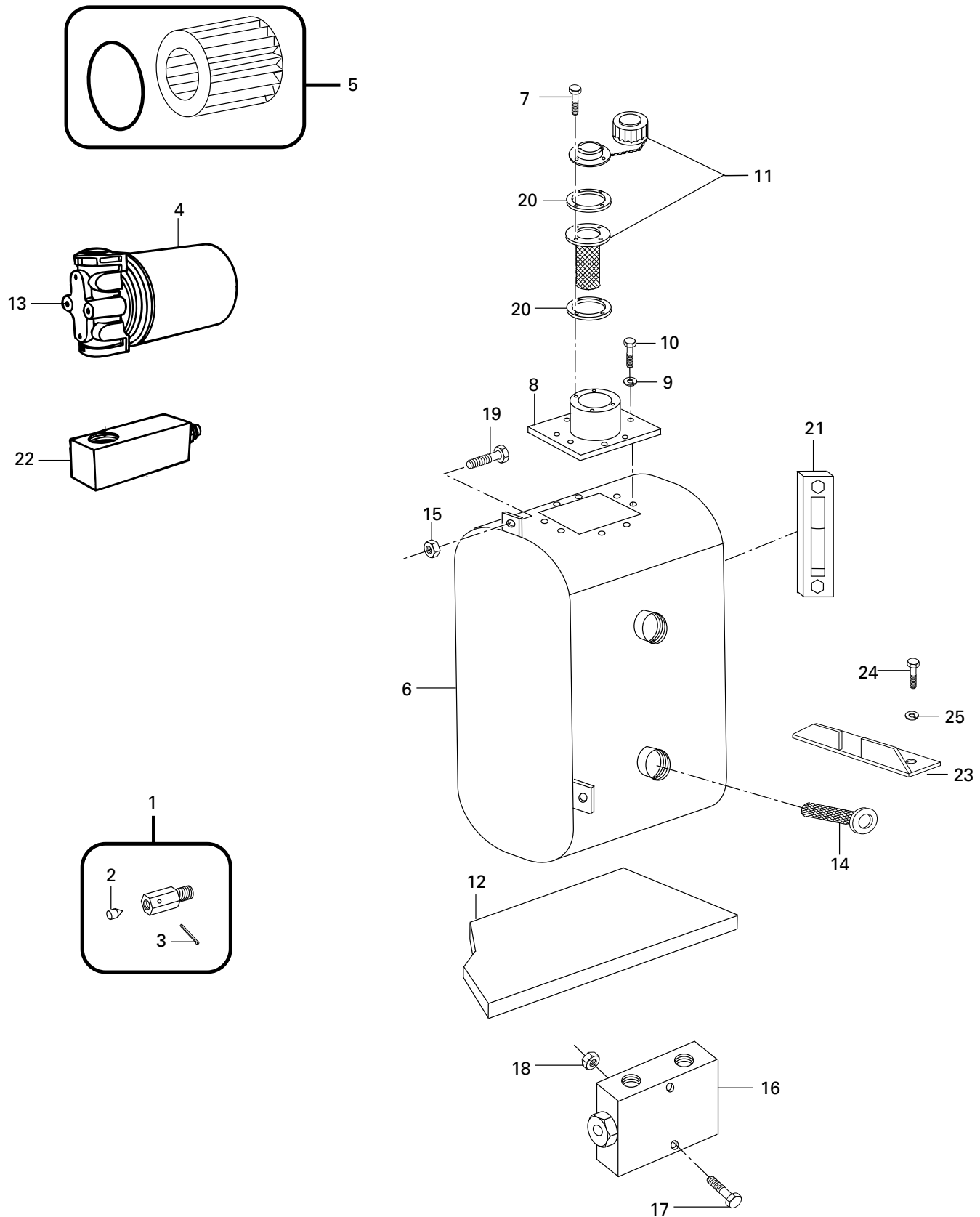
Pump / Pompe



853 26.1 003

Pump / Pompe				
It	P/N	Description		Qty
1	118 0048 00	Hydraulic Pump	Pompe hydraulique	1
2		Cover	Couvercle	1
3		Bolt	Boulon	4
4		O-Ring	Joint torique	1
5		Spring	Ressort	1
6		Pressure Plate	Plaque	1
7		Rotor	Rotor	1
8		Vane Kit	Ensemble d'ailettes	12
9		Ring	Plaque (collier)	1
10		Pin	Cheville	2
11		O-Ring	Joint torique	1
12		Body	Bâti	1
13		Shaft Seal	Rondelle d'étanchéité	1
14	118 1026 00	Retaining Ring	Circlip	1
15	118 1172 00	Bearing	Roulement	1
16	118 1173 00	Retaining Ring	Circlip	1
17	118 1174 00	Pump Shaft (13 teeth)	Arbre (13 dents)	1
18	224 7011 70	Lock Washer M10	Rondelle frein	2
19	222 0035 66	Bolt M10 x 1.50 x 35	Boulon	2
20	118 1180 00	Cartridge Kit (items 4, 7, 8, 9, 11)	Trousse de la cartouche (items 4, 7, 8, 9, 11)	1
21	118 1176 00	Seal kit (items 4, 11, 13)	Trousse d'étanchéité (items 4, 11, 13)	1

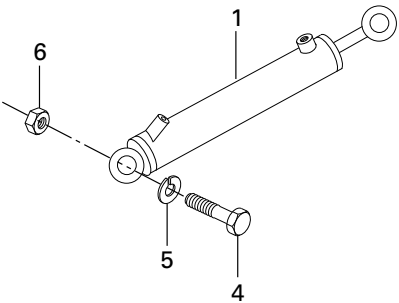
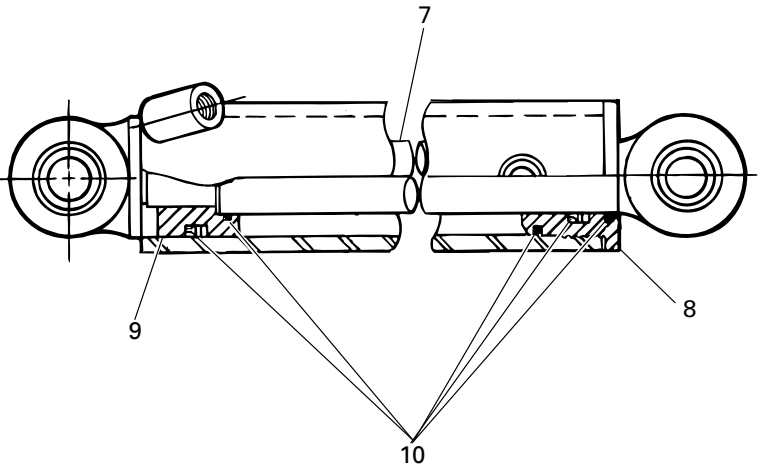
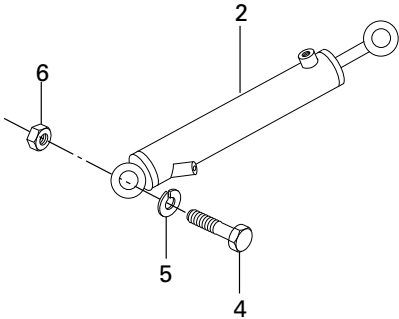
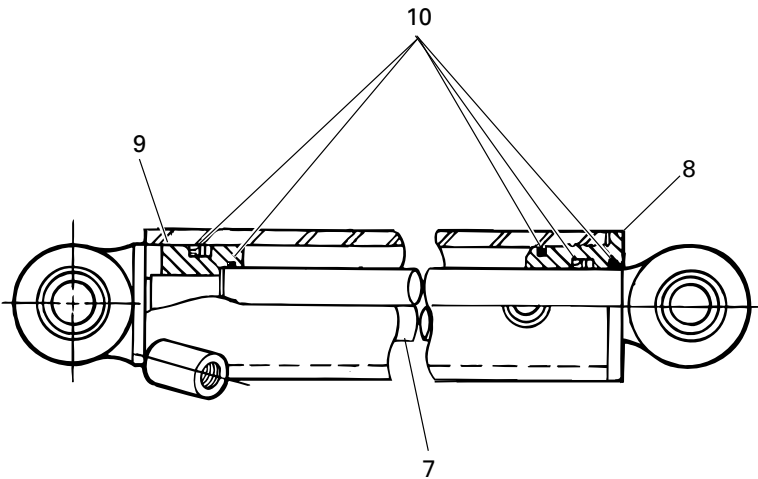
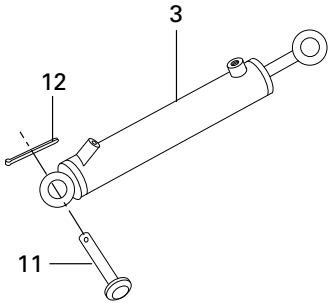
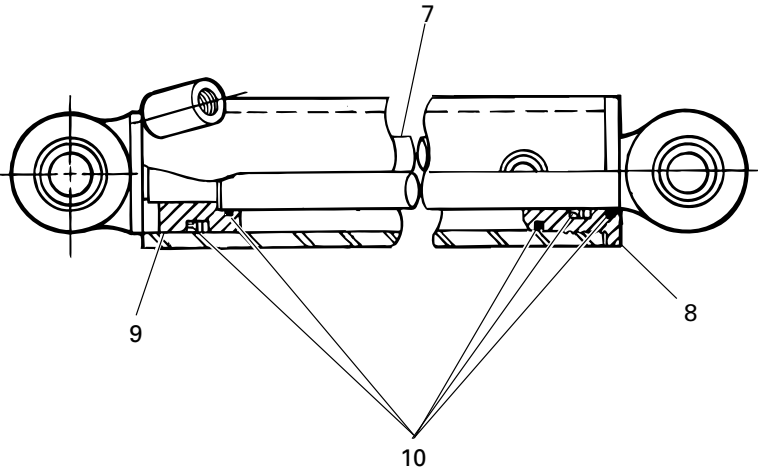
Components / Composantes



Components / Composantes

It	P/N	Description		Qty
1	115 3353 00	Check Poppet Restrictor	Restriction pour billes plongeuses	1
2		Restrictor	Restriction	1
3		Pin	Cheville	1
4	115 3232 00	Oil Filter Assembly	Filtre (complet)	1
5	115 3233 00	Oil Filter Element	Noyau du filtre	1
6	626 2522 00	Oil Tank	Réservoir d'huile	1
7	320 1062 00	Screw (10-32)	Boulon	6
8	626 2364 00	Oil Tank Cover	Couvercle	1
9	399 9065 00	Lock Washer (1/4 in)	Rondelle-frein	8
10	222 0616 65	Screw (M6x1.00x16-Din 933)	Boulon	A.R.
11	114 2165 00	Filter	Filtre	1
12	617 3456 00	Pad Rubber	Coussin	1
13	115 3267 00	By Pass Spring	Ressort	1
14	114 4496 00	Oil Tank Strainer Screen	Filtre du réservoir	1
15	228 5810 45	Elastic Stop Nut (Din 985)	Écrou d'arrêt élastique	2
16	115 0021 00	Cushion Valve Assembly	Soupape d'amortissement (comp.)	1
17	222 0865 65	Bolt (M8x1.25x65-Din 931)	Boulon hex.	2
18	228 5810 45	Elastic Stop Nut (Din 985)	Écrou d'arrêt élastique	2
19	222 0816 65	Bolt (M8 x 1.25 x 16-Din 933)	Boulon	2
20	114 2949 00	Gasket	Joint d'étanchéité	2
21	114 3402 00	Indicator	Indicateur	1
22	626 2430 00	Manifold	Collecteur	1
23	617 3643 00	Stiffner	Pièce de renfort	1
24	222 0610 65	Hex Screw M6 x 1.00 x 10	Boulon hexagonal	2
25	224 7611 10	Lock Washer M6	Rondelle frein	2

Cylinders / Cylindres

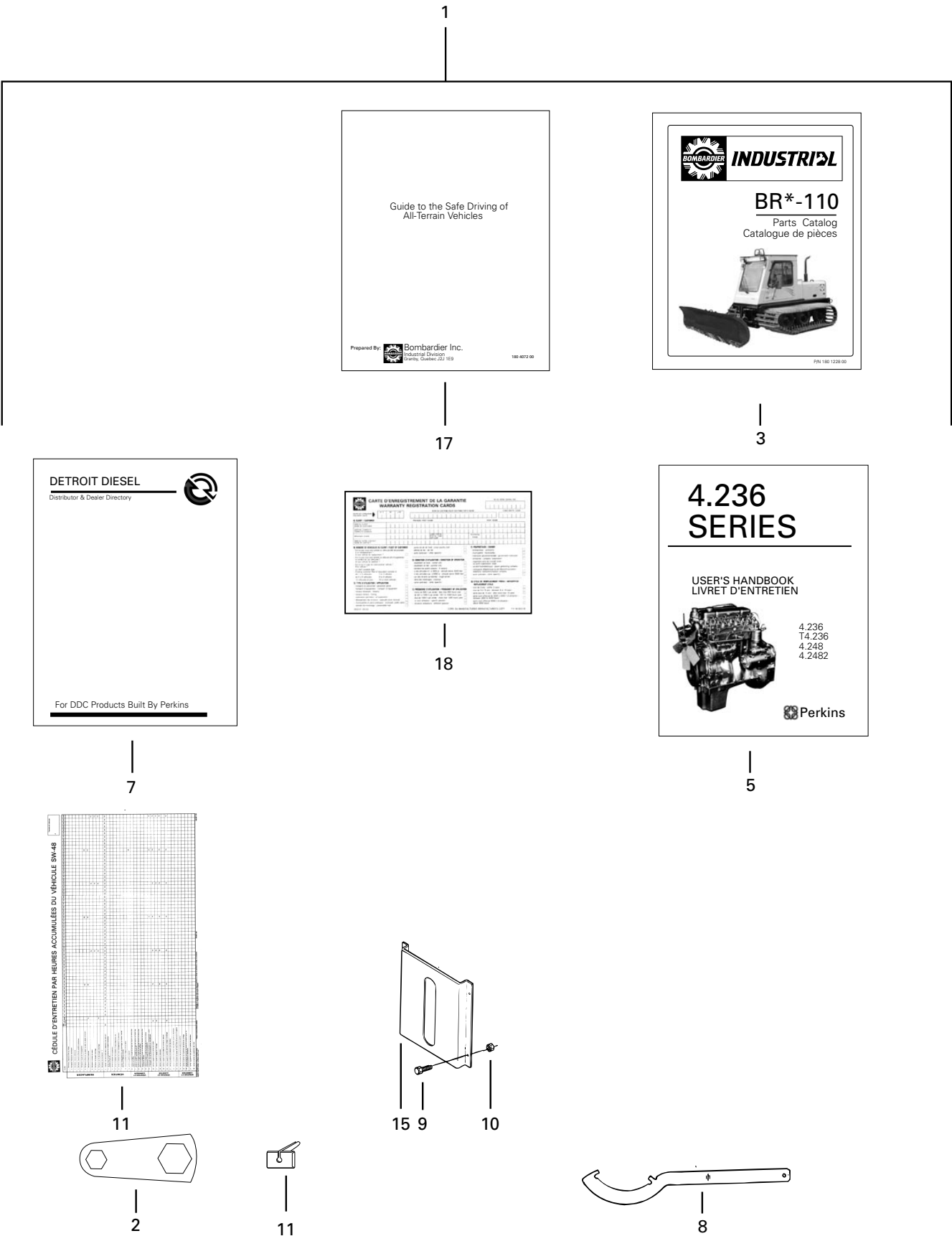


Cylinders / Cylindres

It	P/N	Description		Qty
1	114 4758 00	Lift Cylinder Assembly	Cyl. de commande de levée(complet)	1
2	114 4139 00	Angler Cylinder Assembly (LH)	Cyl. de commande angulaire (complet) (gauche)	1
3	114 4140 00	Angler Cylinder Assembly (RH)	Cyl. de commande angulaire (complet) (droite)	1
4	301 6260 00	Bolt (3/4" NF x 3-1/2" L gr.8 B.P.)	Boulon	4
5	392 0035 00	Lock Washer (3/4')	Rondelle-frein	4
6	380 6035 00	Hexagonal Nut (3/4" NF)	Écrou hexagonal	4
7	114 4142 00	Shaft	Tige de piston	3
8	114 1135 00	Piston Head	Chapeau de piston	3
9	114 4141 00	Piston	Piston	3
10	114 4169 00	Seal Kit	Trousse d'étanchéité	3
11	625 0273 00	Upper Pin	Cheville (haut)	1
12	371 0123 00	Cotter Pin (1/4" dia. x 1-3/4" L. B.P.)	Goupille fendue	2

Miscellaneous / Divers

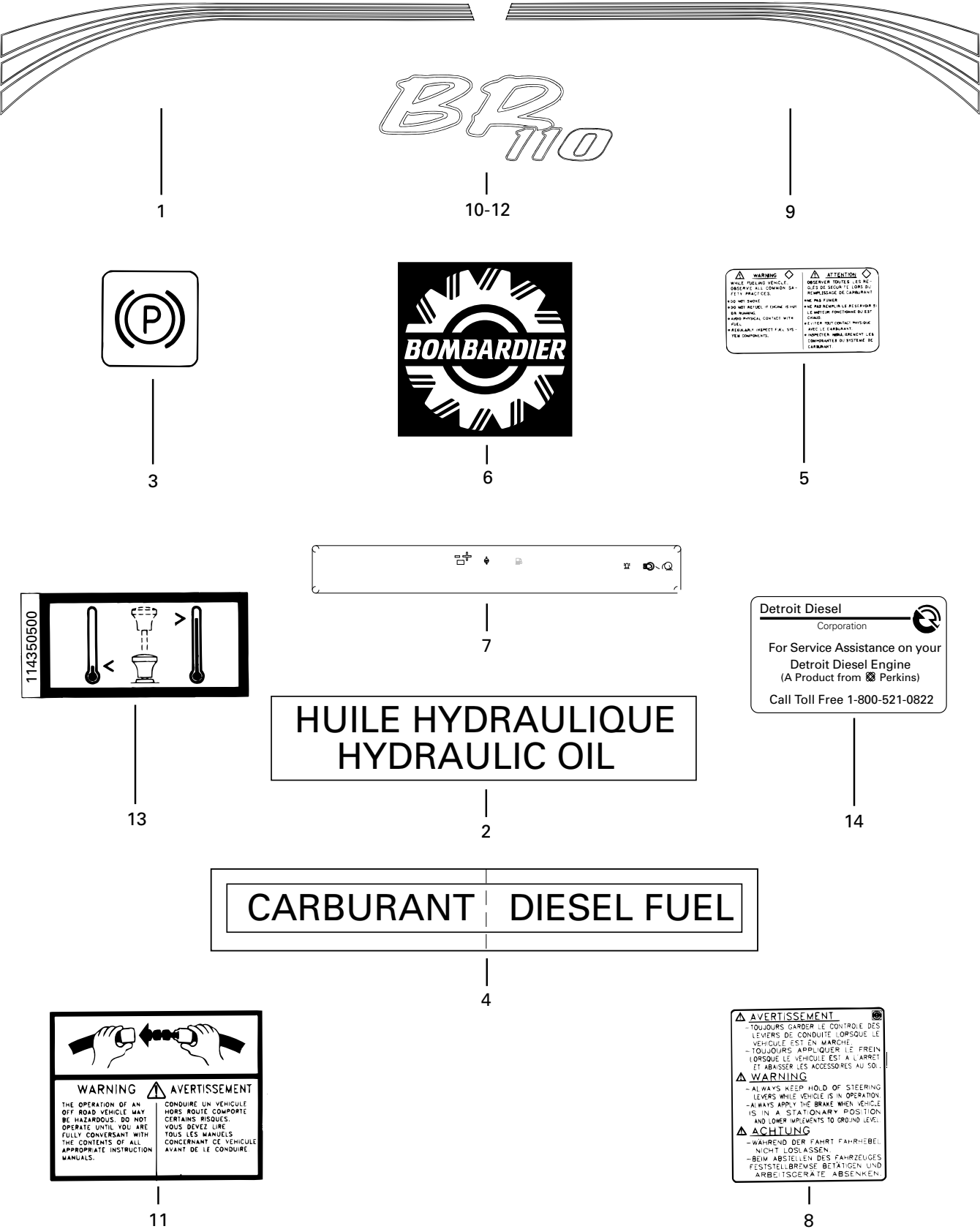
	PAGE
<i>Tool Box / Trousse d'outils</i>	130
<i>Decal / Décalque</i>	132



Tool Box / Trousse d'outils

It	P/N	Description		Qty
1	680 2363 00	Tool box kit	Trousse d'outils	1
2	629 0005 00	Hub cap wrench	Clé pour chapeau de moyeu	1
3	180 1220 00	Parts Catalog (BOMBARDIER)	Catalogue de pièces (BOMBARDIER)	1
4	180 0077 00	Operator's Guide (BOMBARDIER) **	Guide de l'opérateur (BOMBARDIER) **	1
5	121 2005 00	Instruction manual (PERKINS)	Manuel d'instruction (PERKINS)	1
6	121 2088 00	Warranty card (PERKINS) **	Carte de garantie (PERKINS) **	1
7	121 2089 00	Directory (PERKINS)	Annuaire (PERKINS)	1
8	629 0078 00	Bearing adjuster tool	Outil (ajustement de roulement)	1
9	321 6047 00	Machine screw (#8 NC x 1 L. B.P.)	Boulon	4
10	398 3011 00	Elastic stop nut (#8 NC)	Écrou d'arrêt élastique	4
11	180 6011 00	Maintenance Schedule (E & F)	Cédule d'entretien (maintenance) (A & F)	1
12	180 2083 00	Shop Guide (english) **	Guide d'entretien (anglais) **	1
13	180 2088 00	Shop Guide (french) **	Guide d'entretien (français) **	1
14	180 6010 00	Technical Data (E & F) **	Affiche technique (A & F) **	1
15	617 3191 00	Pouch (Operator's Guide)	Pochette (Guide de l'opérateur)	1
16	114 4204 00	Terminal Extractor	Extracteur de terminaux	1
17	180 4072 00	Safe Driving Guide	Guide de conduite sécuritaire	1
18	180 8023 00	Warranty Registration Card (Bombardier)	Carte d'enregistrement de garantie (Bombardier)	1
19	114 0414 00	"Ziplock" Bag	Sac «Ziplock»	1

Decal / Décalque



Decal / Décalque				
It	P/N	Description		Qty
1	114 4692 00	BR-110 decal (right side)	Décalque BR-110 (côté droit)	1
2	114 3230 00	"Hydraulic oil " decal	Décalcomanie "Huile hydraulique"	1
3	114 3782 00	Decal	Décalcomanie	1
4	114 1913 00	" Diesel Fuel " decal	Décalcomanie "Carburant Diesel"	1
5	114 2647 00	" Warning " decal (fuel)	Décalcomanie "Danger"	1
6	114 0413 00	" BOMBARDIER " decal	Décalcomanie "BOMBARDIER"	2
7	114 4564 00	Dash Decal	Décalque-tableau de bord	1
8	114 3405 00	"Warning decal"	Décalcomanie "avertissement"	1
9	114 4693 00	BR-110 decal (left side)	Décalque BR-110 (côté gauche)	1
10	114 4733 00	Right BR-110 decal	Décalcomanie droite BR-110	1
11	114 3612 00	" Fasten seat belt and warning " decal	Décalcomanie	1
12	114 4734 00	Left BR-110 decal	Décalcomanie gauche BR-110	2
13	114 3505 00	Heating Decal	Décalque «chauffage»	1
14	121 2136 00	Detroit Diesel Decal	Décalque «Detroit Diesel»	1

Quick Search / Recherche rapide

	PAGE
<i>Quick Search / Recherche rapide</i>	135

Quick Search / Recherche rapide

P/N	Page	P/N	Page	P/N	Page	P/N	Page	P/N	Page
101 3001 00.....	53	107 9183 00.....	35	110 0085 00.....	31	114 0550 00.....	29	114 4380 00.....	107
102 2441 00.....	57	107 9190 00.....	105	110 0086 00.....	31	114 0575 00.....	107	114 4381 00.....	107
103 0054 00.....	57	107 9196 00.....	105	110 0101 00.....	81	114 0576 00.....	107	114 4383 00.....	53
103 0093 00.....	57	108 0011 00.....	95	110 1008 00.....	83	114 0682 00.....	19	114 4496 00.....	117
103 0121 00.....	28	108 0012 00.....	69	110 1021 00.....	81	114 0722 00.....	53	114 4496 00.....	125
103 0368 00.....	57	108 0012 00.....	117	110 1026 00.....	83	114 0837 00.....	97	114 4504 00.....	99
103 0412 00.....	57	108 1029 00.....	97	110 1038 00.....	81	114 1084 00.....	61	114 4505 00.....	99
103 0419 00.....	57	108 1042 00.....	117	110 1042 00.....	65	114 1085 00.....	27	114 4512 00.....	121
103 0420 00.....	57	108 2005 00.....	19	110 1078 00.....	88	114 1106 00.....	113	114 4518 00.....	62
103 0433 00.....	57	108 2008 00.....	113	110 1082 00.....	40	114 1135 00.....	127	114 4522 00.....	108
103 0434 00.....	57	108 4016 00.....	69	110 1089 00.....	81	114 1223 00.....	25	114 4564 00.....	133
103 1160 00.....	47	108 4033 00.....	27	110 1114 00.....	84	114 1320 00.....	15	114 4578 00.....	104
103 3178 00.....	57	108 4035 00.....	27	110 1115 00.....	83	114 1913 00.....	133	114 4650 00.....	43
103 9007 00.....	49	108 4037 00.....	83	110 1115 00.....	83	114 2163 00.....	105	114 4692 00.....	133
103 9044 00.....	49	108 4037 00.....	40	110 1118 00.....	83	114 2163 00.....	61	114 4693 00.....	133
105 0003 00.....	19	108 4040 00.....	49	110 1139 00.....	35	114 2165 00.....	125	114 4695 00.....	40
105 0004 00.....	20	108 4044 00.....	69	110 1168 00.....	25	114 2219 00.....	43	114 4729 00.....	105
105 0010 00.....	13	108 4049 00.....	69	110 3008 00.....	81	114 2226 00.....	43	114 4731 00.....	105
105 0010 00.....	15	108 4110 00.....	40	110 5013 00.....	83	114 2344 00.....	83	114 4733 00.....	133
105 0012 00.....	15	108 4119 00.....	40	110 5013 00.....	83	114 2390 00.....	53	114 4734 00.....	133
105 0012 00.....	13	108 5018 00.....	117	110 5013 00.....	84	114 2639 00.....	61	114 4755 00.....	43
105 0024 00.....	48	108 5024 00.....	117	110 5016 00.....	82	114 2647 00.....	133	114 4758 00.....	127
105 0025 00.....	47	108 5030 00.....	117	110 5016 00.....	82	114 2705 00.....	3	114 4765 00.....	40
105 0026 00.....	47	108 5066 00.....	118	110 5017 00.....	82	114 2940 00.....	84	115 0021 00.....	118
105 0027 00.....	48	108 5078 00.....	96	110 5017 00.....	82	114 2941 00.....	84	115 0021 00.....	125
105 0028 00.....	47	108 5113 00.....	117	110 6038 00.....	82	114 2949 00.....	125	115 0070 00.....	117
105 0029 00.....	48	108 5117 00.....	117	110 6047 00.....	82	114 2994 00.....	96	115 0070 00.....	121
105 0081 00.....	7	108 5173 00.....	118	110 6095 00.....	25	114 3131 00.....	107	115 3232 00.....	117
105 0082 00.....	7	108 5203 00.....	118	110 6110 00.....	82	114 3149 00.....	96	115 3232 00.....	125
105 6001 00.....	48	108 5204 00.....	117	110 6111 00.....	82	114 3162 00.....	108	115 3233 00.....	125
105 6002 00.....	48	108 5207 00.....	27	110 6112 00.....	82	114 3201 00.....	95	115 3233 00.....	117
105 6003 00.....	48	108 5216 00.....	117	110 6113 00.....	82	114 3230 00.....	133	115 3267 00.....	125
105 6007 00.....	48	108 5220 00.....	117	110 6126 00.....	88	114 3232 00.....	88	115 3353 00.....	125
105 6019 00.....	35	108 5266 00.....	117	110 6127 00.....	89	114 3329 00.....	35	115 3353 00.....	117
105 6020 00.....	35	108 5362 00.....	117	110 7091 00.....	88	114 3383 00.....	40	118 0048 00.....	123
106 0005 00.....	28	108 5448 00.....	118	110 7105 00.....	87	114 3398 00.....	109	118 1026 00.....	123
106 0005 00.....	19	108 5462 00.....	117	110 7106 00.....	87	114 3402 00.....	125	118 1172 00.....	123
106 0011 00.....	19	108 5468 00.....	95	110 7107 00.....	87	114 3405 00.....	133	118 1173 00.....	123
106 0054 00.....	48	108 5536 00.....	117	110 9013 00.....	87	114 3505 00.....	97	118 1174 00.....	123
106 0056 00.....	47	108 5640 00.....	69	110 9015 00.....	87	114 3505 00.....	133	118 1176 00.....	123
106 0139 00.....	117	108 5662 00.....	117	110 9016 00.....	87	114 3612 00.....	133	118 1180 00.....	123
106 0150 00.....	69	108 7002 00.....	117	110 9040 00.....	81	114 3667 00.....	27	121 0052 00.....	83
106 3002 00.....	48	108 7009 00.....	117	110 9057 00.....	81	114 3782 00.....	133	121 0116 00.....	83
106 3022 00.....	13	108 7088 00.....	49	110 9071 00.....	65	114 3860 00.....	39	121 2003 00.....	96
106 3022 00.....	15	108 7095 00.....	95	110 9104 00.....	84	114 3861 00.....	53	121 2005 00.....	131
106 3024 00.....	7	108 7159 00.....	61	110 9117 00.....	83	114 3989 00.....	31	121 2011 00.....	69
107 0026 00.....	15	108 7201 00.....	96	110 9128 00.....	83	114 4074 00.....	69	121 2011 00.....	62
107 0044 00.....	15	108 8001 00.....	95	110 9135 00.....	35	114 4120 00.....	69	121 2066 00.....	82
107 0049 00.....	15	108 8007 00.....	95	110 9135 00.....	83	114 4139 00.....	118	121 2068 00.....	28
107 0053 00.....	13	108 8007 00.....	96	110 9141 00.....	83	114 4139 00.....	127	121 2082 00.....	62
107 2015 00.....	69	108 8009 00.....	61	110 9146 00.....	84	114 4140 00.....	118	121 2088 00.....	131
107 2065 00.....	49	108 8018 00.....	75	110 9168 00.....	83	114 4140 00.....	127	121 2089 00.....	131
107 4021 00.....	95	109 1027 00.....	81	110 9231 00.....	81	114 4141 00.....	127	121 2092 00.....	62
107 4068 00.....	96	109 4375 00.....	79	110 9262 00.....	89	114 4142 00.....	127	121 2097 00.....	75
107 4069 00.....	95	109 4376 00.....	79	110 9263 00.....	89	114 4145 00.....	61	121 2104 00.....	62
107 5010 00.....	97	109 4377 00.....	79	111 0043 00.....	107	114 4146 00.....	61	121 2136 00.....	133
107 6007 00.....	88	109 4378 00.....	79	111 1030 00.....	107	114 4169 00.....	127	121 4042 00.....	27
107 7001 00.....	104	109 4379 00.....	79	113 9034 00.....	53	114 4204 00.....	131	122 0134 00.....	28
107 7007 00.....	108	109 4380 00.....	79	114 0033 00.....	35	114 4244 00.....	25	122 0140 00.....	28
107 7028 00.....	107	109 4381 00.....	79	114 0051 00.....	39	114 4265 00.....	109	130 3600 28.....	62
107 7035 00.....	95	109 4382 00.....	79	114 0102 00.....	27	114 4269 00.....	103	158 2133 3105.....	83
107 7037 00.....	107	109 5062 00.....	84	114 0162 00.....	47	114 4311 00.....	35	158 2133 3125.....	82
107 8005 00.....	107	109 5157 00.....	82	114 0163 00.....	47	114 4312 00.....	88	158 2133 3125.....	69
107 9005 00.....	31	109 5158 00.....	82	114 0171 00.....	108	114 4318 00.....	87	158 2133 381.....	96
107 9110 00.....	83	109 5163 00.....	82	114 0207 00.....	53	114 4319 00.....	88	158 21333 129.....	84
107 9119 00.....	81	110 0008 00.....	69	114 0265 00.....	91	114 4320 00.....	88	171 9664 00.....	83
107 9123 00.....	62	110 0029 00.....	81	114 0386 00.....	7	114 4323 00.....	99	172 2250 85.....	20
107 9126 00.....	61	110 0044 00.....	81	114 0387 00.....	7	114 4323 00.....	96	180 0077 00.....	131
107 9137 00.....	62	110 0045 00.....	81	114 0413 00.....	133	114 4324 00.....	96	180 1220 00.....	131
107 9146 00.....	62	110 0048 00.....	81	114 0414 00.....	131	114 4325 00.....	96	180 2083 00.....	131
107 9146 00.....	104	110 0082 00.....	91	114 0444 00.....	39	114 4327 00.....	121	180 2088 00.....	131
107 9181 00.....	103	110 0082 00.....	39	114 0446 00.....	53	114 4328 00.....	104	180 4072 00.....	131
107 9182 00.....	104	110 0083 00.....	91	114 0548 00.....	7	114 4329 00.....	103	180 6010 00.....	131

Quick Search / Recherche rapide

P/N	Page	P/N	Page	P/N	Page	P/N	Page	P/N	Page
180 6011 00.....	131	224 0611 21.....	105	228 5810 45.....	103	370 9010 00.....	7	392 0026 00.....	103
180 8023 00.....	131	224 0611 21.....	103	228 5810 45.....	105	371 0031 00.....	47	392 0026 00.....	61
220 0820 65.....	40	224 0611 21.....	84	228 5810 45.....	109	371 0035 00.....	19	392 0028 00.....	7
222 0020 65.....	87	224 0611 51.....	95	228 5810 45.....	104	371 0035 00.....	35	392 0035 00.....	20
222 0020 65.....	104	224 0611 51.....	105	228 5810 45.....	3	371 0062 00.....	13	392 0035 00.....	127
222 0020 65.....	61	224 0611 51.....	91	228 5810 45.....	39	371 0062 00.....	19	394 0019 00.....	88
222 0030 65.....	69	224 0802 51.....	121	228 5810 46.....	113	371 0062 00.....	15	394 0024 00.....	25
222 0030 66.....	104	224 0811 71.....	95	264 1001 00.....	91	371 0064 00.....	113	394 0027 00.....	7
222 0030 66.....	61	224 0811 71.....	39	264 1001 00.....	82	371 0123 00.....	113	394 6013 00.....	88
222 0035 66.....	107	224 0811 71.....	39	300 8008 00.....	121	371 0123 00.....	127	395 0002 00.....	49
222 0035 66.....	123	224 0811 71.....	104	300 8041 00.....	53	371 8002 00.....	39	396 4028 00.....	47
222 0180 66.....	61	224 0812 01.....	20	300 8041 00.....	62	371 8002 00.....	35	398 2019 00.....	108
222 0240 65.....	19	224 0812 01.....	40	300 8041 00.....	28	371 8008 00.....	47	398 2019 00.....	3
222 0401 55.....	88	224 0812 01.....	105	300 8046 00.....	108	371 8012 00.....	49	398 2019 00.....	121
222 0512 65.....	105	224 1511 01.....	87	300 8091 00.....	8	371 8012 00.....	27	398 2022 00.....	28
222 0516 65.....	96	224 1511 01.....	82	300 8123 00.....	104	373 4061 00.....	69	398 2022 00.....	108
222 0610 65.....	125	224 1600 05.....	87	300 8125 00.....	7	373 4063 00.....	88	398 2022 00.....	3
222 0612 65.....	95	224 1600 05.....	84	300 8162 00.....	27	380 6035 00.....	91	398 2024 00.....	103
222 0612 65.....	25	224 1600 05.....	103	300 9001 00.....	57	380 6035 00.....	127	398 2024 00.....	28
222 0614 65.....	88	224 1800 05.....	96	300 9001 00.....	39	380 6035 00.....	39	398 2112 00.....	28
222 0614 65.....	88	224 1800 65.....	84	300 9001 00.....	48	380 7024 00.....	75	398 3011 00.....	131
222 0616 65.....	87	224 1811 51.....	87	300 9005 00.....	87	385 5013 00.....	83	398 3019 00.....	81
222 0616 65.....	125	224 6800 15.....	96	300 9043 00.....	69	385 5013 00.....	53	398 3019 00.....	83
222 0618 65.....	96	224 7000 15.....	107	300 9083 00.....	69	385 5013 00.....	87	399 8011 00.....	69
222 0618 65.....	103	224 7011 70.....	123	300 9083 00.....	28	385 5013 00.....	81	399 8011 00.....	83
222 0618 65.....	104	224 7212 11.....	19	301 2081 00.....	28	385 8013 00.....	88	399 8011 00.....	28
222 0620 65.....	91	224 7212 11.....	20	301 2081 00.....	27	385 8019 00.....	107	399 8011 00.....	61
222 0620 65.....	27	224 7611 10.....	125	301 2086 00.....	28	386 6030 00.....	35	399 8011 00.....	75
222 0620 65.....	95	224 7611 10.....	96	301 6124 00.....	61	386 7026 00.....	39	399 8012 00.....	53
222 0635 65.....	103	224 7611 10.....	104	301 6124 00.....	105	386 7026 00.....	103	399 8012 00.....	69
222 0805 55.....	103	224 7611 10.....	95	301 6152 00.....	3	386 7026 00.....	57	399 8012 00.....	62
222 0805 55.....	103	224 7611 10.....	103	301 6154 00.....	3	386 7026 00.....	3	399 9002 00.....	121
222 0812 65.....	28	224 7611 10.....	103	301 6154 00.....	7	387 2024 00.....	8	399 9016 00.....	62
222 0816 65.....	20	224 7611 10.....	25	301 6155 00.....	3	387 2024 00.....	27	399 9016 00.....	81
222 0816 65.....	125	224 7611 10.....	91	301 6260 00.....	127	387 2028 00.....	19	399 9055 00.....	47
222 0816 65.....	95	224 7800 11.....	81	301 7003 00.....	3	387 5024 00.....	53	399 9065 00.....	125
222 0820 05.....	109	224 7800 11.....	62	301 7126 00.....	39	389 8004 00.....	47	399 9083 00.....	7
222 0820 05.....	39	224 7800 11.....	103	301 7126 00.....	57	389 8005 00.....	113	399 9083 00.....	27
222 0820 65.....	95	224 7811 40.....	27	301 7264 00.....	20	389 8006 00.....	19	399 9117 00.....	105
222 0820 65.....	103	224 7811 40.....	82	301 7301 00.....	3	389 8006 00.....	13	399 9122 00.....	13
222 0820 65.....	3	224 7811 40.....	25	303 0083 00.....	27	389 8006 00.....	15	399 9122 00.....	15
222 0820 65.....	82	224 7811 40.....	121	303 8002 00.....	7	389 8007 00.....	19	408 2001 00.....	19
222 0820 65.....	25	228 0200 58.....	20	303 8003 00.....	107	389 8026 00.....	7	408 2001 00.....	13
222 0825 65.....	95	228 0200 58.....	19	305 2000 00.....	108	389 8042 00.....	7	408 2001 00.....	7
222 0825 65.....	87	228 0610 45.....	103	305 2035 00.....	62	389 8103 00.....	20	408 2001 00.....	15
222 0830 65.....	113	228 0610 45.....	95	305 4084 00.....	61	389 8123 00.....	3	408 2024 00.....	49
222 0830 65.....	39	228 0800 50.....	39	305 4084 00.....	83	390 4014 00.....	81	408 8024 00.....	96
222 0830 65.....	62	228 0808 56.....	39	305 4086 00.....	75	390 4017 00.....	108	410 5037 00.....	81
222 0830 65.....	81	228 0810 45.....	82	305 4087 00.....	82	390 4024 00.....	104	410 9087 00.....	82
222 0835 65.....	121	228 5010 46.....	87	305 4088 00.....	104	390 4072 00.....	104	413 7027 00.....	49
222 0840 65.....	39	228 5210 45.....	105	309 8008 00.....	48	390 4094 00.....	107	414 0363 00.....	83
222 0865 65.....	125	228 5410 45.....	88	309 8063 00.....	49	390 4096 00.....	105	414 1067 00.....	96
222 0870 65.....	69	228 5510 45.....	105	309 8084 00.....	49	390 4096 00.....	108	414 1304 00.....	27
222 8510 65.....	87	228 5510 45.....	95	309 8103 00.....	87	390 5001 00.....	35	414 4844 00.....	47
222 8512 65.....	104	228 5510 45.....	104	309 9049 00.....	53	391 0025 00.....	53	414 5101 00.....	88
222 8516 65.....	82	228 5610 45.....	88	320 1060 00.....	88	391 0027 00.....	104	414 5102 00.....	88
222 9620 65.....	109	228 5610 45.....	87	320 1060 00.....	83	391 0029 00.....	19	60 0365 00.....	28
222 9825 66.....	105	228 5610 45.....	103	320 1060 00.....	81	391 3021 00.....	49	60 4134 00.....	31
223 1600 12.....	25	228 5610 45.....	88	320 1062 00.....	125	391 3021 00.....	81	600 0400 00.....	3
223 1616 62.....	108	228 5610 45.....	96	320 9103 00.....	28	391 3023 00.....	53	600 0407 00.....	3
223 1635 65.....	108	228 5610 45.....	108	321 6047 00.....	131	391 3025 00.....	82	600 0408 00.....	3
223 3600 58.....	108	228 5610 45.....	27	321 7100 00.....	107	392 0014 00.....	88	600 0413 00.....	3
223 6301 50.....	35	228 5610 45.....	103	323 3063 00.....	107	392 0014 00.....	88	600 0417 00.....	3
223 6301 53.....	53	228 5810 45.....	70	364 9016 00.....	96	392 0014 00.....	81	600 0427 00.....	3
223 9600 53.....	103	228 5810 45.....	104	364 9016 00.....	108	392 0014 00.....	83	600 0428 00.....	3
223 9602 52.....	121	228 5810 45.....	125	365 0011 00.....	82	392 0014 00.....	87	600 0447 00.....	3
223 9602 53.....	103	228 5810 45.....	39	365 0011 00.....	107	392 0019 00.....	107	600 0448 00.....	3
224 0012 11.....	69	228 5810 45.....	95	365 0013 00.....	104	392 0019 00.....	87	600 0449 00.....	3
224 0212 51.....	105	228 5810 45.....	39	365 0013 00.....	87	392 0019 00.....	49	600 0450 00.....	3
224 0511 11.....	105	228 5810 45.....	125	365 0014 00.....	88	392 0019 00.....	62	600 0451 00.....	3
224 0611 21.....	96	228 5810 45.....	40	365 0014 00.....	108	392 0019 00.....	57	601 0077 00.....	7
224 0611 21.....	96	228 5810 45.....	87	365 2039 00.....	97	392 0019 00.....	108	601 0078 00.....	7
224 0611 21.....	27	228 5810 45.....	39	365 9030 00.....	82	392 0019 00.....	88	601 0099 00.....	7

Quick Search / Recherche rapide

P/N	Page	P/N	Page	P/N	Page	P/N	Page	P/N	Page
601 0100 00.....7		608 0207 00.....48		617 3478 00.....83		661 3048 00.....69			
601 0101 00.....7		608 0208 00.....19		617 3483 00.....104		661 5101 00.....87			
601 0131 00.....7		608 0240 00.....47		617 3489 00.....104		661 5109 00.....88			
601 0164 00.....7		610 0309 00.....53		617 3531 00.....104		661 5110 00.....88			
601 0248 00.....7		610 0343 00.....53		617 3534 00.....108		661 7130 00.....107			
601 0253 00.....7		610 0344 00.....53		617 3535 00.....108		661 7160 00.....87			
601 0279 00.....7		610 0352 00.....53		617 3583 00.....109		661 7193 00.....105			
601 0280 00.....7		610 0368 00.....62		617 3584 00.....108		661 7194 00.....87			
602 0007 00.....13		612 0126 00.....61		617 3587 00.....107		661 7221 00.....108			
602 0007 00.....15		612 0490 00.....53		617 3588 00.....107		661 7222 00.....108			
602 0061 00.....15		612 0490 00.....95		617 3633 00.....84		662 5005 00.....113			
602 0133 00.....15		612 0544 00.....61		617 3643 00.....125		662 6254 00.....117			
602 0133 00.....13		612 0545 00.....61		617 3693 00.....104		670 0302 00.....19			
603 0101 00.....19		612 0546 00.....61		617 3723 00.....105		670 1603 00.....96			
603 0104 00.....19		612 0595 00.....69		617 3724 00.....105		670 2501 00.....113			
603 0269 00.....19		612 0596 00.....61		617 3725 00.....105		680 1024 00.....19			
603 0294 00.....13		612 0603 00.....61		617 3726 00.....105		680 2363 00.....131			
603 0294 00.....15		612 0604 00.....61		617 3727 00.....108		680 2563 00.....69			
603 0385 00.....20		612 0659 00.....62		617 3728 00.....108		680 2571 00.....47			
603 0476 00.....20		612 0682 00.....27		617 3732 00.....103		680 2574 00.....35			
603 0477 00.....19		612 0683 00.....28		617 3747 00.....104		680 2575 00.....35			
603 0573 00.....19		612 0684 00.....27		618 2147 00.....20		680 2617 00.....15			
603 0574 00.....20		613 0344 00.....69		618 2151 00.....20		680 2629 00.....13			
603 0582 00.....19		613 0349 00.....69		618 2162 00.....105		680 2668 00.....3			
603 0590 00.....15		613 0374 00.....69		623 0105 00.....121		680 2669 00.....3			
603 0590 00.....13		614 0325 00.....75		625 0066 00.....113		681 0002 00.....13			
604 0261 00.....28		614 0344 00.....75		625 0272 00.....113		681 0002 00.....15			
604 0361 00.....25		615 0108 00.....81		625 0273 00.....127		681 0277 00.....35			
604 0362 00.....25		615 0323 00.....81		625 0275 03.....113		681 0285 00.....47			
604 0364 00.....28		615 0325 00.....81		625 0277 00.....113		681 0556 00.....47			
604 0366 00.....28		615 0328 00.....82		625 0277 04.....113		681 0587 00.....61			
604 0367 00.....27		615 0374 00.....87		625 0745 00.....113		682 0022 00.....48			
606 0010 00.....35		615 0375 00.....39		625 0746 00.....113		682 0029 00.....47			
606 0013 00.....35		615 0396 00.....40		625 0747 00.....113		732 6010 72.....105			
606 0019 00.....35		616 0181 00.....27		626 1348 00.....117		732 6011 16.....105			
606 0022 00.....35		616 0315 00.....27		626 1572 00.....118		732 6011 19.....62			
606 0254 00.....35		616 0316 00.....27		626 1784 00.....117		732 6011 94.....84			
606 0398 00.....35		616 0399 00.....96		626 2276 00.....118		732 6011 99.....96			
606 0399 00.....35		616 0400 00.....96		626 2348 00.....118		732 6100 18.....69			
606 0400 00.....35		616 0407 00.....95		626 2364 00.....125		732 6100 18.....61			
607 0361 00.....39		616 0408 00.....96		626 2419 00.....121		732 6100 18.....62			
607 0445 00.....39		616 0426 00.....97		626 2424 00.....118		732 6100 18.....103			
607 0456 00.....39		616 0431 00.....28		626 2425 00.....118		732 6100 18.....104			
607 0471 00.....39		617 0919 00.....107		626 2426 00.....118		732 6100 33.....61			
607 0472 00.....39		617 0920 00.....107		626 2428 00.....118		732 6100 33.....105			
607 0473 00.....39		617 1236 00.....103		626 2429 00.....118		732 6100 33.....62			
607 7056 00.....39		617 1239 00.....82		626 2430 00.....125		732 8040 04.....53			
608 0002 00.....47		617 1486 00.....95		626 2430 00.....117		732 9000 25.....105			
608 0003 00.....48		617 1556 00.....108		626 2522 00.....117					
608 0005 00.....48		617 1557 00.....108		626 2522 00.....125					
608 0006 00.....48		617 2627 00.....108		629 0005 00.....131					
608 0008 00.....48		617 2738 00.....81		629 0078 00.....131					
608 0009 00.....48		617 2749 00.....62		660 1011 00.....7					
608 0011 00.....47		617 2814 00.....95		660 3076 00.....19					
608 0013 00.....47		617 2815 00.....95		660 3077 00.....19					
608 0015 00.....47		617 3074 00.....88		660 4144 00.....25					
608 0019 00.....47		617 3117 00.....91		660 7055 00.....39					
608 0024 00.....47		617 3174 00.....53		660 7057 00.....40					
608 0026 00.....47		617 3191 00.....131		660 8006 00.....48					
608 0044 00.....48		617 3280 00.....107		660 8043 00.....48					
608 0045 00.....48		617 3281 00.....107		660 8046 00.....49					
608 0063 00.....48		617 3377 00.....104		660 8063 00.....47					
608 0065 00.....19		617 3378 00.....103		660 8066 00.....47					
608 0066 00.....19		617 3379 00.....87		660 8079 00.....47					
608 0067 00.....48		617 3380 00.....103		661 0029 00.....53					
608 0076 00.....48		617 3456 00.....125		661 2054 00.....61					
608 0099 00.....48		617 3456 00.....69		661 2160 00.....27					
608 0115 00.....49		617 3462 00.....95		661 2175 00.....75					
608 0116 00.....49		617 3463 00.....95		661 2175 00.....61					
608 0119 01.....49		617 3464 00.....95		661 2185 00.....65					
608 0121 00.....48		617 3474 00.....107		661 2207 00.....83					
608 0134 00.....49		617 3475 00.....103		661 2213 00.....61					
608 0135 00.....48		617 3477 00.....104		661 2214 00.....96					

